

# beurer FC 95



## Elektriskā birstīte sejas kopšanai Lietošanas pamācība



Uzmanīgi izlasiet šo lietošanas pamācību, iegaumējiet sniegtos norādījumus un saglabājiet to nākamai izmantošanai. Glabājiet pamācību citiem ierīces lietotājiem pieklūstamā vietā.



### BRĪDINĀJUMI

- Ierīce paredzēta tikai privātai lietošanai, komercdarbībā to izmantot aizliegts.
- Šo ierīci nedrīkst lietot jaunāki par 8 gadiem bērni un personas ar ierobežotām fiziskām, maņas vai intelektuālām spējām, vai personas bez pietiekošas pieredzes vai prasmēm, kamēr par to drošību atbildīgā persona neiemāca viņus rīkoties ar šo ierīci.
- Neļaujiet bērniem rotaļāties ar ierīci.
- Tīrīt un kopt ierīci bērni drīkst tikai pieaugušo uzraudzībā.
- Ja ierīces elektriskais vads ir bojāts, tas nekavējoties jānomaina. Ja vads nav atdalāms no ierīces, tad tā bojāšanās gadījumā ierīce visumā kļūst nederīga un tā jāutilizē. Ja vads ir atdalāms, tad tas nopērkams atsevišķi un tā nomainīšana ir maksas pakalpojums.

### Cienītais pircēj!

Mēs esam gandarīti, ka esat izvēlējies mūsu ražojumu. Mēs ražojam mūsdienīgus, rūpīgi pārbaudītus un augstvērtīgus izstrādājumus: sildītājus, saudzīgas terapijas aparātus, ķermeņa masas un asinsspiediena mēraparātus, diagnosticēšanas, masāžas un gaisa attīrīšanas ierīces.

Vēlot visu to labāko, *Beurer* kolektīvs

## 1. Vispārīgs apraksts

Birstīte sejas ādas kopšanai FC 95 saudzīgi tīra seju un nodrošina dziļu ādas poru attīrīšanu. Ar birstītes palīdzību Jūs variet ne vien tīrīt sejas ādu, bet arī stimulēt tās asinsriti. Ierīces uzgalis ne tikai rotē, bet arī svārstās, kas nodrošina efektīvāku ādas attīrīšanu. Ierīces komplektā ietilpst uzgaļi normālai ādai, jutīgai ādai, poru dziļai attīrīšanai un ādas pīlingam.

## 2. Piegādes komplekts

Vispirms pārlicinieties par to, ka kartona kaste nav bojāta, un pārbaudiet ierīces komplektāciju. Pirms lietošanas pārbaudiet, vai ierīcei un tās piederumiem nav acīmredzamu defektu. Šaubu gadījumā nelietojiet ierīci un vērsieties pie pārdevēja vai norādītajā tehniskās apkalpošanas dienestā. Piegādes komplektā ietilpst:

- Ierīces korpuss – 1 gab.
- Aizsargvāciņi – 4 gab.
- Uzgalis normālai ādai – 1 gab.
- Uzgalis jutīgai ādai – 1 gab.
- Uzgalis poru dziļai attīrīšanai – 1 gab.
- Uzgalis pīlingam – 1 gab.
- Lādētājs – 1 gab.
- Tīkla adapters – 1 gab.

## 3. Pamācībā lietoto simbolu skaidrojums



### BRĪDINĀJUMS

Brīdina par iespēju gūt traumu vai nodarīt kaitējumu veselībai.



### UZMANĪBU

Brīdina par iespējamo ierīces vai tās piederumu bojāšanu.



Piemērots izmantošanai vannā vai dušā.



Atgādina par nepieciešamību ievērot pamācībā sniegtos norādījumus.



Ierīcei ir droša dubultizolācija.



Ierīces utilizācija veicama atbilstoši Direktīvas 2002/96/ES „Vecās elektroierīces un elektroiekārtas” (*WEEE, Waste Electrical and Electronic Equipment*) prasībām.



Ražotājs



Satur svarīgu informāciju.



Izmantojams tikai telpās.

## 4. Izmantošanas joma

Ierīce paredzēta tikai cilvēku sejas kopšanai (izņemot zonu ap acīm). Birstīti nedrīkst izmantot dzīvnieku purnu ādas apstrādei. Neļaujiet bērniem, jaunākiem par 8 gadiem, rīkoties ar šo ierīci.

Ierīci drīkst izmantot tikai šajā pamācībā norādītos nolūkos. Ražotājs nav atbildīgs par kaitējumu, kas var rasties ierīces neatbilstošas izmantošanas vai pielaistās nevīžības dēļ.

## 5. Brīdinājumi un norādījumi drošības tehnikā



### BRĪDINĀJUMI

- Neļaujiet bērniem spēlēties ar iepakojšanas materiāliem – pastāv nosmakšanas draudi.
- Pirms lietošanas pārbaudiet, vai ierīcei un tās piederumiem nav acīmredzamu defektu. Šaubu gadījumā nelietojiet ierīci un vērsieties pie pārdevēja vai uzrādītajā tehniskās apkalpošanas dienestā.
- Sargājiet tīkla adapteri no ūdens un mitruma.
- Ierīci nedrīkst izmantot:
  - uz sasprēgājušas ādas;
  - uz vaļējām brūcēm;
  - uz slimas vai iekaisušas ādas;

- uzreiz pēc saules peldēm;
- kad lietojiet steroīdus saturošus medikamentus.

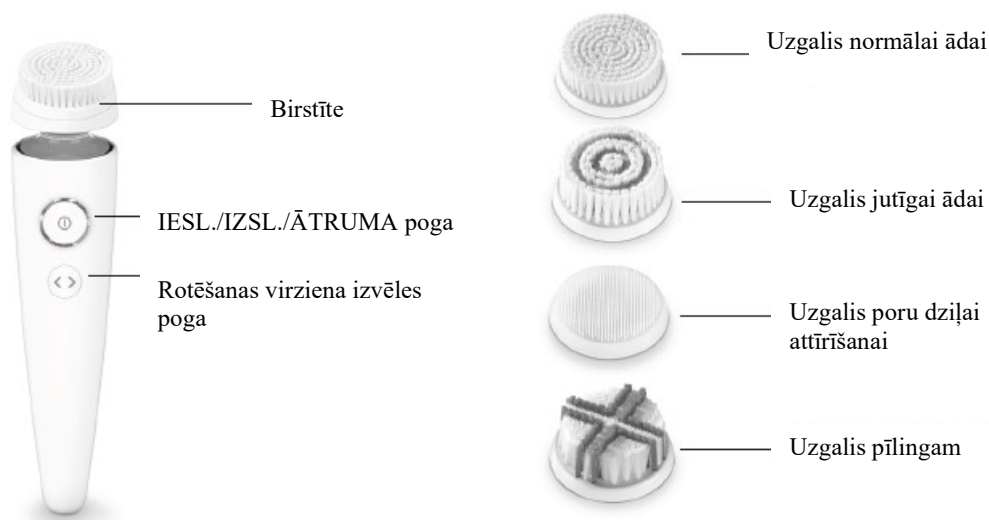
### Norādījumi akumulatora lietošanai:

- Akumulatora šķidrums nokļūstot uz ādas vai acīs, nekavējoties skalojiet aizskarto vietu ar lielu ūdens daudzumu un vērsieties pie ārsta.
- Sprādziena draudi! Nemetiet baterijas ugunī!
- Akumulatoru nedrīkst izjaukt, atvērt un sasist.
- Izmantojiet tikai tos lādētājus, kas aprakstīti šajā lietošanas pamācībā.
- Pirms izmantošanas akumulators ir atbilstoši jāuzlādē. Stingri ievērojiet akumulatora ražotāja un/vai šajā pamācībā sniegtos norādījumus.
- Pirms pirmās izmantošanas pilnībā uzlādējiet akumulatoru (skat. 7.1. punktu).
- Lai maksimāli pagarinātu akumulatora kalpošanas laiku, tas pilnībā jāuzlādē vismaz divas reizes gadā.



**UZMANĪBU!** Elektroierīču remontu drīkst veikt tikai speciālisti. Nekvalificēti veikts remonts nopietni apdraud lietotājam. Darbības traucējumu vai ierīces bojāšanas gadījumā vērsieties pie kvalificēta personāla specializētā darbnīcā.

## 6. Ierīces apraksts



## 7. Ierīces sagatavošana lietošanai

### 7.1. Uzlādēšana

Pirms pirmās izmantošanas uzlādējiet ierīci vismaz 6 stundu laikā. Tas darāms šādi:

- 1) Pieslēdziet elektrisko vadu lādētājam.
- 2) Iespraidiet adapteri elektriskajā kontaktligzdā.
- 3) Uzmauciet birstīti uz lādētāja. Uzlādēšanas laikā IESL./IZSL./ĀTRUMA pogas gaismas indikatori mirgo. Kad ierīce ir pilnībā uzlādējusies, gaismas indikatori pārstāj mirgot un gaismo nepārtraukti.

### 7.2. Uzgaļu uzmaukšana

Ierīces piegādes komplektā ietilpst 4 uzgaļi:


- uzgalis normālai ādai;
- uzgalis jutīgai ādai;
- uzgalis poru dziļai attīrīšanai;
- uzgalis pīlingam.

- 1) Izvēlaties attiecīgu uzgali un uzmauciet to uz ierīces korpusa.
- 2) Uzgaļa noņemšanai velkat to augšup.

## 8. Sejas kopšana

- 1) Saslapiniet birstīti ar ūdeni – dariet to vienmēr, jo sausa birstīte var izraisīt ādas kairinājumu.
- 2) Uzklājiet uz sejas ādas attīrošu gēlu.
- 3) Ieslēdziet ierīci, nospiežot un 1 sekundi turot nospiestu IESL./IZSL./ĀTRUMA pogu. Birstīte sāks rotēt.


- 4) Birstītes rotēšanas ātrumu var regulēt trīs līmeņos: lēna, vidēja un ātra rotēšana. Ātruma pārslēgšanai īsu brīdi spiediet IESL./IZSL./ĀTRUMA pogu. Izvēloties attiecīgu ātrumu, izgaismo attiecīgas gaismas diožu indikators.
- 5) Ar rotēšanas virziena izvēles pogas palīdzību izvēlaties rotēšanas virzienu. Birstīte var rotēt un saudzīgi tīrīt ādu, bet var arī rotēt un vienlaikus svārstīties, kas nodrošina dziļāku ādas attīrīšanu.
- 6) Piesardzīgi tuviniet ierīci sejai un vienmērīgām kustībām tīriet tās ādu no netīrumiem, kosmētikas paliekām un atmirušām šūnām.

 Lai procedūra izraisītu tikai patīkamas sajūtas, nepiespiediet rotējošo birstīti ādai pārāk cieši. Katru ādas iecirkni tīriet ne ilgāk par 20 sekundēm. Ierīcei ir iebūvēts vienas minūtes taimers, kurš aptur birstītes rotēšanu ik pēc 20 sekundēm, atgādinot par to, ka jānomaina apstrādājamā sejas zona. Pēc trim 20 sekunžu cikliem ierīce automātiski izslēdzas. Sejas kopšanas seansa optimālais ilgums ir 1 minūte.

- 7) Pēc procedūras ierīce jāizslēdz, nospiežot un 1 sekundi turot nospiestu IESL./IZSL./ĀTRUMA pogu.
- 8) Rūpīgi mazgājiet seju ar tīru ūdeni, noskalojot visus uz ādas palikušus netīrumus.
- 9) Uzmanīgi nosusiniet seju ar dvieļīti un lēnām riņķveida kustībām uzklājiet uz ādas mitrinošu krēmu.

## 9. Ierīces tīrīšana

### 9.1. Uzgaļu tīrīšana

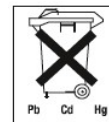
 **UZMANĪBU:** Pirms ierīces tīrīšanas noņemiet birstīti, velkot to augšup. Pēc katras lietošanas rūpīgi mazgājiet birstīti – uzgali ar ūdeni.

### 9.2. Korpusa un lādētāja tīrīšana

- Tīriet ierīci, stingri ievērojot šeit sniegtos norādījumus.
- Tīriet ierīci ar mīkstu, viegli samitrinātu drāniņu. Ļoti netīras virsmas tīrīšanai drāniņu var samitrināt ziepjūdenī. Nedrīkst izmantot abrazīvus tīrīšanas līdzekļus.
- Sekojiet, lai ierīcē neiekļūst ūdens, ja tas tomēr notiek, ierīci drīkst izmantot tikai tad, kad tā pilnīgi izžūst.
- Sargājiet ierīci no triecieniem, mitruma, putekļiem, ķīmikālijām, krasām temperatūras svārstībām un neizvietojiet to siltuma avotu (krāsns, apkures radiatora) tuvumā.

## 10. Utilizācija

- Izlietotās, pilnīgi izsīkušās baterijas jānovieto speciālos konteineros vai jānogādā speciālu atkritumu savākšanas vietā, vai arī elektropreču tirdzniecības vietā. Bateriju utilizācija veicama atbilstoši likuma prasībām.
- Izņemiet no ierīces akumulatoru, ar skrūvgrieža palīdzību atskrūvējot attiecīgā nodaļuma vāciņu.
- Šādi apzīmējumi izvietoti uz akumulatoriem, kuras satur kaitīgus materiālus: *Pb* – svins; *Cd* – kadmījs; *Hg* – dzīvsudrabs.





Apkārtējās vides aizsardzības nolūkos savu laiku nokalpojošās elektriskās ierīces jāutilizē atsevišķi no sadzīves atkritumiem, nogādājot tās speciālu atkritumu savākšanas vietā. Ierīces utilizācija veicama atbilstoši Direktīvas 2002/96/ES „Vecās elektroierīces un elektroiekārtas” (*WEEE, Waste Electrical and Electronic Equipment*) prasībām. Pēc nepieciešamās informācijas vēršaties vietējās pašvaldības attiecīgajā institūcijā.



## 11. Ātri dilstošas un rezerves detaļas

Rezerves detaļas var iegādāties veikalos vai servisa centros (skat. Servisa centru sarakstu).

				
Uzgaļu veidi	Uzgalis normālai ādai	Uzgalis jutīgai ādai	Uzgalis pīlingam	Uzgalis poru dziļai attīrīšanai
Paredzētā izmantošana	Sejas ikdienas kopšanai	Saudzīgai ikdienas kopšanai	Ikdienas pīlings atmirušo ādas šūnu saudzīgai noslīpēšanai	Paplašinātu vai netīru poru ikdienas dziļai attīrīšanai
Ādas tips	Normāla āda, jaukta āda, taukaina āda	Juīga āda	Visi ādas tipi	Visi ādas tipi
Nomainīšana	Pēc 4 mēnešiem	Pēc 4 mēnešiem	Pēc 4 mēnešiem	Pēc 6 mēnešiem
Artikuls vai numurs pasūtīšanai	605.56	605.57	605.58	605.59

## 12. Iespējamo problēmu novēršana

Problēma	Novēršanas veids
Ierīce neuzlādējas	Pārbaudiet, vai lādētājs pieslēgts darbderīgai elektriskai kontaktligzdai un ierīce pareizi izvietota uz lādētāja. Ja viss ir kārtībā, taču ierīce tomēr neuzlādējas, vēršaties servisa centrā.
Ierīce neieslēdzas	Pārbaudiet, vai jūs pietiekoši ilgi un spēcīgi spiežat IESL./IZSL./ĀTRUMA pogu. Uzlādējiet ierīci, kā aprakstīts šajā pamācībā. Ja ierīce tomēr neieslēdzas, vēršaties servisa centrā.
Pasliktinājusies ierīces efektivitāte	Birstīte ir nodilusi. Nomainiet birstīti. Ja jums nav rezerves birstīšu, jūs variet tās nopirkt vai pasūtīt (skat. 11. punktu).

## 13. Tehniskie rādītāji

Elektroapgāde	100–240 V, 50/60 Hz, 0,5 A
Izmēri	20 x 4,5 x 4,5 cm
Svars	ap 120 g
Akumulators:	
- kapacitāte	750 mAh
- nominālais spriegums	3,7 V
- tips	Li-Ion

## 14. Garantija

Materiālu un ražošanas defektiem mēs sniedzam 24 mēnešu garantiju kopš ierīces pārdošanas dienas mazumtirdzniecības tīklā.

Garantija neizplatās uz:

- zaudējumiem, izraisītiem ierīces nepareizas izmantošanas dēļ;
- ātri dilstošām daļām (uzgalis, tīkla adapters);
- defektiem, par kuriem pircējam bijis zināms pirkuma brīdī;
- gadījumiem, kuros vainojams pats pircējs.

Prece ir sertificēta: ierīces sejas ādas kopšanai – SIA „Globalnoje Sootvetstvije”, Nr. TC RU C-DE.BE02.B.00207, sērija RU Nr. 0361979. derīguma termiņš no 25.01.2016. līdz 24.01.2019.

Izstrādājuma minimālais kalpošanas laiks – 5 gadi.

Ražotājs: Beurer GmbH, Söflinger Str. 218 89077 Ulm, Vācija

Importētājs: SIA „Beurer”, 109451, Maskava, Pererva iela 62, korpuss 2, 3.birojs

Servisa dienests: 109451, Maskava, Pererva iela 62, korpuss 2, tālr. (fakss) 495-658 54 90,

[bts-service@ctdz.ru](mailto:bts-service@ctdz.ru).



Pārdošanas datums

Pārdevēja paraksts

Veikala spiedogs

Pircēja paraksts