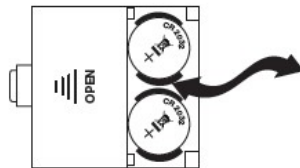




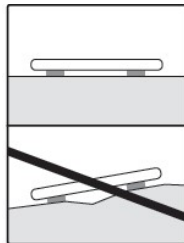
Stikla sviri

Lietošana pamācība

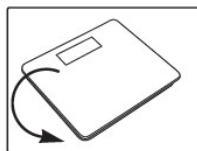
1. Sagatavošana lietošanai



Ievietojiet bateriju vai noņemiet nost izolācijas aizsargstrēmeli.



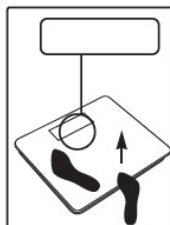
Izvietojiet svarus uz drošas līdzenas virsmas.




Izvēlieties vēlamu mērvienību.

KG→LB→ST
d = 0,1 kg / 0,2 lb / 1 lb

2. Svēršana



Uzkāpiet uz svariem.



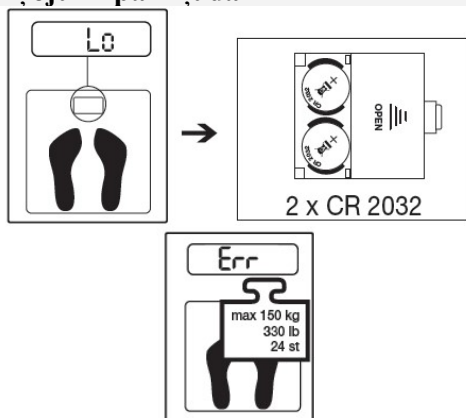
Mērījumu laikā stāviet nekustīgi.

Piezīme:

Pie pirmās izmantošanas un svaru stāvokļa izmaiņš

Nokāpjot no svariem, tie automātiski izslēdzas pēc 10 sekundēm.

3. Ziņojumi par kļūdām



Baterija ir izsīkusi

Pārsniegs maksimālais svārs

Vispārīgi norādījumi

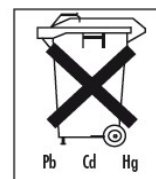
- Svaru maksimālā noslodze ir 150 kg. Skalas iedaļas vērtība ir 100 g.
- Tīrīšana: Svarus var noslaucīt ar ziepjūdeni viegli samitrinātu drāniņu. **Aizliegt** svarus iegremdēt ūdenī un mazgāt zem strūkļas.
- Sargājiet svarus no triecieniem, mitruma, putekļiem, ķīmikālijām, temperatūras krasām svārstībām, elektromagnētiskā lauka iedarbības un neizvietojiet tos siltuma avotu tuvumā.
- **Nedrīkst** uzkāpt uz svaru vienas malas – svāri var apgāzties!
- Neļaujiet bērniem spēlēties ar iepakojuma materiālu.
- Svāri nav paredzēti izmantošanai komercdarbībā.
- Pēc sīkākas informācijas par šīs ierīces izmantošanu vērsieties pie pārdevēja vai servisa dienestā.
- Pirms pretenziju iesniegšanas pārbaudiet baterijas lādiņu un vajadzības gadījumā nomainiet bateriju.
- Jebkādu remontu drīkst veikt tikai servisa dienesta vai autorizētā pārdevēja personāls.
- Nokļūstot akumulatoru šķidrumam uz ādas vai acīs, attiecīgo vietu skalojiet ar lielu ūdens daudzumu un vērsieties pie ārsta.



- Uzmanāties, lai bērni nenorij sīkas detaļas – glabājiet baterijas bērniem nepieklūstamā vietā.
- Ievietojot baterijas, ievērojiet polaritātes apzīmējumus: plus (+) un mīnus (-).
- Bateriju nodalījumu tīriet ar sausu drāniņu un noteikti aizsargeimdos.



- Sargājiet baterijas no karstuma iedarbības – baterijas aizliegts mest ugunī, jo tās var **eksplodēt**.
- Baterijas nedrīkst uzlādēt un īsi saslēgt.
- Ilgstoši neizmantojot ierīci, baterijas izņemiet laukā.
- Visas baterijas nomainiet vienlaikus, turklāt izmantojiet tikai viena tipa jaunas baterijas.
- Neizmantojiet uzlādējamus akumulatorus.
- Aizliegts baterijas izjaukt, atvērt un sist.
- Izlietotās baterijas jāizmet speciālos konteineros, jānogādā speciālu atkritumu savākšanas vietas vai elektropreču veikalos. Atbilstoši likumam lietotājam ir jānodrošina bateriju atbilstošu utilizāciju.
- Šādi apzīmējumi izvietoti uz baterijām, kuras satur toksiskas vielas: *Pb* – svins; *Cd* – kadmījs; *Hg* – dzīvsudrabs.
- Apkārtējās vides aizsardzības nolūkos savu laiku nokalpojušās ierīces jāutilizē atsevišķi no sadzīves atkritumiem. Ierīces utilizācija veicama atbilstoši Direktīvas 2002/96/ES „Vecās elektroierīces un elektroiekārtas” (*WEEE, Waste Electrical and Electronic Equipment*) prasībām. Pēc nepieciešamās informācijas vērsieties pie vietējā atkritumu apsaimniekotāja.



Garantija

Materiālu un ražošanas defektiem mēs sniedzam 36 mēnešu garantiju kopš ierīces pārdošanas dienas mazumtirdzniecības tīklā.

Garantija neizplatās uz:

- zaudējumiem, izraisītiem ierīces nepareizas izmantošanas dēļ;
- ātri dilstošām daļām (baterijas);
- defektiem, par kuriem pircējam bijis zināms pirkuma brīdī;
- gadījumiem, kuros vainojams pats pircējs.

Precei nav izvirzītas obligātās sertifikācijas prasības.

Izstrādājuma minimālais kalpošanas laiks – 5 gadi.

Ražotājs: *Beurer GmbH, Söflinger Str. 218 89077 Ulm, Vācija*

Importētājs: *SIA „Beurer”, 109451, Maskava, Pererva iela 62, korpuss 2, 3. birojs*

Servisa dienests: *109451, Maskava, Pererva iela 62, korpuss 2*

Tālr. (fakss) 495-658 54 90

Pārdošanas datums _____

Pārdevēja paraksts _____

Veikala spiedogs _____

Pircēja paraksts _____