



4D kaelamassaažiseade
Kasutusjuhend



Lugege see kasutusjuhend hoolikalt läbi ja hoidke alles. Kasutusjuhend peab olema kättesaadaval kõikidele seadme kasutajatele ja selles olevat teavet tuleb järgida.

HOIATUS!

- Seade on mõeldud ainult koduseks ja eraviisiliseks kasutamiseks. Seda ei tohi kasutada ärilistel eesmärkidel.
- Lapsed (vähemalt 8-aastased) ja isikud, kellel on tavapärasest väiksemad füüsilised, sensoorsed või vaimsed võimed või kellel puuduvad piisavad kogemused või oskused, tohivad seadet kasutada nende ohutuse eest vastutava isiku järelevalve all või juhendamisel ning nad peavad täielikult mõistma kõiki seadme kasutamise seonduvaid ohtusid ja vastavaid ohutuseeskirju.
- Lapsed ei tohi seadmega mängida.
- Lapsed tohivad seadet puhastada ja hooldustöid teha ainult järelevalve all.
- Kui seadme toitejuhe on saanud kahjustada, tuleb see kasutuselt kõrvaldada. Kui toitejuhet ei saa seadme küljest ära võtta, ei saa seadet enam kasutada ja see tuleb ära visata.
- Seadme pind läheb kasutamisel kuumaks. Inimesed, kelle kuumatundlikkus on häiritud, peavad seadme kasutamisel ettevaatlikud olema.
- Seadme avadesse ega liikuvate osade vahele ei tohi sattuda mingeid esemeid. Kõik pöörlevad osad peavad kogu aeg vabalt liikuda saama.

- Ärge võtke seadet koost lahti ega üritage seda ise remontida, sest vastasel juhul ei ole seadme nõuetekohane töö enam garanteeritud. Selle tingimuse rikkumisel kaotab seadme garantii kehtivuse.

Hea klient!

Täname, et otsite meie toote. Meie kaubamärk esindab kvaliteetseid põhjalikult katsetatud tooteid, mis on mõeldud kasutamiseks järgmistes valdkondades: soojendamise, kehakaalu, vererõhu, kehatemperatuuri ja pulsi mõõtmine, rahustav teraapia, massaaž, ilutooted, beebikaubad ja ventilatsioon. Lugege see juhend põhjalikult läbi ja hoidke kohas, kus ka teised seadme kasutajad selle vajadusel kätte saavad.

Lugupidamisega

teie Beureri meeskond

1. Seadme komplekti kuuluvad esemed












1 x 4D kaelamassaažiseade









1 x Toiteadapter

1 x See kasutusjuhend

2. Märgid ja sümbolid

Kasutusjuhendis ja seadmel kasutatakse järgmisi sümboleid:

	HOIATUS! Vigastuse või tervisekahjustuse oht
	OLULINE TEAVE! Ohutusmärkus, mille eiramisel võite seadet/tarvikut kahjustada
	Märkus Olulist teavet sisaldav märkus.
	Seadmel on kahekordne kaitsev isolatsioonikiht ja seetõttu vastab see II kaitseklassi seadmetele esitatavatele nõuetele
	Kasutada ainult sisetingimustes
	Kõrvaldage pakend kasutuselt keskkonnale ohutult
	Seade tuleb kasutuselt kõrvaldada vastavalt EÜ WEEE (elektriliste ja elektrooniliste seadmete jäätmete) direktiivile (WEEE).
	Tootja
	Toode vastab kehtivatele Euroopa ja riigisisestele direktiividele
	Kate on masinpestav. Peske katet õrna režiimiga temperatuuril 30 °C
	Mitte valgendada

	Mitte kasutada trummelkuivatust
	Mitte triikida
	Mitte puhastada keemiliselt
IP 20	Kaitstud tahkete võõrkehade eest, mille läbimõõt on 12,5 mm või suurem
	Lühisekindel turvaisolatsiooniga muundur
EAC	Tooted vastavad EAEU tehniliste eeskirjade nõuetele
	Alalisvool
	Toiteadapter
	Polaarsus
	Energiaühuse klass 6

3. Seadme tundmaõppimine

4D kaelamassaažiseadme pöörlevad sõtkuvad rullikud ja näpistavad sõlmkohad imiteerivad massaaži survet ja sõtkuvaid liigutusi.

Selle elektrilise massaažiseadmega saate pakkuda iseendale lõõgastavata ja efektiivset massaaži ilma kellegi teise abita. Massaaž võib olla nii lõõgastav kui ka stimuleeriv ja seda kasutatakse tihti krampi tõmbunud või pinges lihaste, valu või väsimuse leevendamiseks. Seadmega saab tugevalt ja intensiivselt masseerida kaela, õlgu, selga ja reisi.

Seade on mõeldud ainult isiklikuks kasutamiseks. Seda ei tohi kasutada haiglates ega ärilistel eesmärkidel. Massaažiseadmel on järgmised eelised:

- Lihtne kasutada
- Päripäeva ja vastupäeva pöörlemine
- Soojendusfunktsioon
- Kaks kiiruseseadistust
- 1 masseerimisrežiim

4. Kasutusotstarve

Seade on mõeldud inimkeha kaela, selja, õlgade ja reite masseerimiseks. Seadme kasutamine ei asenda arstlikku ravi. Ärge kasutage seadet, kui teie kohta kehtib mõni alljärgnevatest hoiatustest. Kui te ei ole kindel, kas seade teile sobib, pidage nõu oma arstiga.

HOIATUS!

Seadet ei tohi kasutada:

- Loomadel.
- Kui teil on masseeritavas piirkonnas meditsiiniline kõrvalekalle või seljavigastus (näiteks diski prolaps, lahtised haavad).
- Mingil juhul ei tohi seadet kasutada südamestimulaatoriga inimeste südamepiirkonna masseerimiseks. Südamestimulaatoriga inimeste mis tahes kehapiirkonna masseerimiseks

tuleb alati eelnevalt arstiga nõu pidada.

- Mitte kunagi ei tohi masseerida paistes, põlenud, põletikulist või kahjustunud nahka või kehaosa.
- Haavadel, kapillaaridel, veenilaienditel, akne, kuperroosa, herpesi või muude nahahaiguste korral.
- Pea või kehaosade (nagu põlved ja liigesed) masseerimiseks.
- Raseduse ajal.
- Näol (silmaalal), kõril ega muudel eriti tundlikel kehaosadel.
- Jalgade masseerimiseks.
- Magades.
- Pärast ravimite või alkoholi tarbimist (nõrgenenud ümbruse tajumise korral).
- Nahal, kuhu on vahetult enne antud kreemi.
- Sõidukites.

Konsulteerige enne seadme kasutamist oma arstiga, eriti järgmistel juhtudel:

- Te põete mõnd rasket haigust või taastute ülakeha piirkonnas tehtud operatsioonist.
- Te kasutate südamestimulaatorit, implantaati või muud abivahendit.
- Teil on tromboos.
- Teil on diabeet.
- Teil on teadmata põhjusel valu.

5. Hoiatused ja ohutusmärgused

Lugege kasutusjuhendit tähelepanelikult! Alltoodud teabe eiramine võib tuua kaasa isikuvigastuse või varalise kahju. Lugege see juhend hoolikalt läbi ja hoidke juhend kättesaadaval ka teistele seadme kasutajatele. Kui annate seadme kellelegi teisele, andke seadmega kaasa ka kasutusjuhend.



HOIATUS!

Hoidke pakkematerjale lastele kättesaamatus kohas. Lapsed võivad need suhu panna ja lämbuda. Lämpumisoht!

Elektrilöögi oht!



HOIATUS!

Nagu kõiki teisi elektriseadmeid, tuleks ka seda seadet kasutada ettevaatlikult, et vältida elektrilöögist tulenevaid ohte.

Seepärast:

- Kasutage seadet ainult kaasasoleva toiteadapteriga ja kontrollige, et kasutatava vooluvõrgu pingeline vastab toiteadapteri etiketile märgitud pingele.
- Ärge kasutage seadet ega selle tarvikuid juhul, kui need on nähtavalt kahjustunud!
- Ärge kasutage seadet äikesetormi ajal.

Defekti või rikke korral lülitage seade kohe välja ja tõmmake selle pistik pesast välja. Ärge hoidke toiteadapteri väljatõmbamisel pistikupesast kinni juhtmest ega seadmest. Ärge kunagi kandke seadet selle toitejuhtmest hoides. Ärge asetage juhtmeid kuumade pindade lähedale. Ärge torgake, väänake ega painutage juhtmeid. Seadet ei tohi torgata nõelte ega muude teravate esemetega.

Seade, lüliti, toiteadapter ja juhe ei tohi puutuda kokku vedelikuga ega auruga. Kasutage seadet ainult kuivades siseruumides (mitte vannitoas, saunas jms).

Kui seade kukub vette, siis ärge tormake seda kohe välja võtma. Tõmmake toiteadapter kohe pärast kasutamist pistikupesast välja.

Kui seade või selle tarvikud on nähtavalt kahjustada saanud, ei tohi seda kasutada. Ärge laske seadmel maha kukkuda ega muul viisil lööke saada.

Seadme remont

⚠ HOIATUS!

- Elektriseadmeid tohivad remontida ainult vastava väljaõppega spetsialistid. Seadme valesti remontimine võib tekitada kasutajatele äärmiselt ohtliku olukorra. Kui seadet on vaja remontida, võtke ühendust klienditeeninduse või volitatud edasimüüjaga.
- Seadme tõmbelukuga kinnitust ei tohi avada. See on sellisel kujul ainult tehnilistel põhjustel.
- Kasutage toitejuhet ainult ettenähtud otstarbel.

Tulekahjuoht!

⚠ HOIATUS!

Seadme valesti kasutamisel või kasutusjuhendi eiramisel võib tekkida tuleohtlik olukord!

Seepärast:

- Ärge kasutage seadet patjade või linadega kinni kaetuna.
- Ärge kasutage seadet bensiini ega teiste väga tuleohtlike ainete lähedal.

Kasutamine

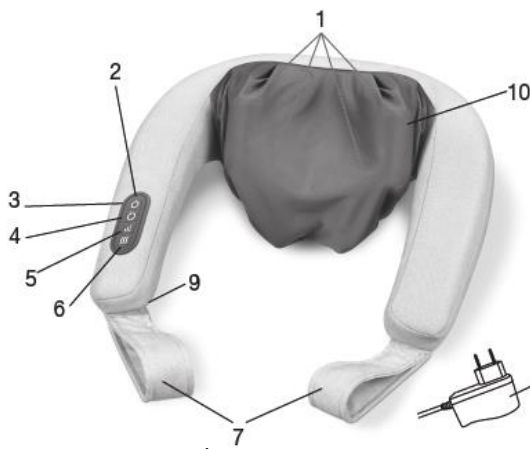
⚠ OLULINE TEAVE!





Pärast kasutamist ja enne puhastamist lülitage seade alati välja ja tõmmake pistik pesast välja.

- Ärge kunagi istuge ega seiske kogu oma keharaskusega seadme liikuvate osade peale ega pange seadme peale mingeid esemeid.
- Kaitske seadet kõrgete temperatuuride eest.

6. Seadme kirjeldus

4D kaelamassaažiseade






1. 4 x sõtkuvad rullikud
2 x näpistavad sõlmkohad
(soojendatavad)
2. Juhtelement
3. Nupp 
4. Nupp  (sõtkuvate rullikute vastupäeva ja päripäeva pöörlemine)
5. -nupp (2 intensiivsusetet, 1 masseerimisrežiim)
6. -nupp (soojendusfunktsioon)
7. Käepidemed
8. Toiteadapter
9. Toitejuhe (kinnitatud küljele)
10. Eemaldatav ja pestav kate



7. Esmakordne kasutamine


- Võtke seade pakendist välja.
- Kontrollige, et seadmel, toiteadapteril ega toitejuhtmel ei oleks kahjustusi.
- Sisestage pistik seadme pesse.
- Paigutage toitejuhe nii, et keegi selle otsa ei komistaks.

8. Kasutamine

Alustamiseks suruge masseeritavat piirkonda õrnalt vastu seadet. Kontrollige ettevaatlikult, kas see asend on mugav ja nõjatuge seejärel järk-järgult kogu keharaskusega vastu seadet. Lülitage seade nupust  sisse. Pärast seadme sisse lülitamist nupust  hakkavad sõtkuvad rullikud pöörlema ning näpistavad sõlmkohad liiguvad üles ja alla.

Massaažisuunda saab valida nupust .

Kui soovite sisse lülitada soojendusfunktsiooni, vajutage nuppu . Nupu  uuesti vajutamisel lülitub soojendusfunktsioon välja.

Nupuga  saate valida kahe intensiivsuseastme ja ühe masseerimisrežiimi vahel (lühikesed, järsud sõtkumislülitused). Seade hakkab automaatselt tööle kõige madalamal intensiivsuseastmel.

Seadme uuesti välja lülitamiseks vajutage veel kord nuppu .

Märkus

- Massaaž peab kogu aeg tunduma meeldiv ja lõõgastav. Valu või ebamugavustunde korral lülitage seade välja või muutke oma asendit või kontaktsurvet seadmega, kasutades selleks käepidemeid.
- Ärge kasutage seadet üle 15 minuti. Pikemaajaline kasutamine võib lihaseid liigselt stimuleerida ja lõõgastuse asemel pinget põhjustada.
- Seadmel on automaatne väljalülitusfunktsioon, mis aktiveerub, kui seadet on kasutatud 15 minutit järjest.

Massaaži näited



Kaelamassaaž:

- Asetage seade kaelale.
- Seadistage käepidemetest soovitud kontaktsurve.



Seljamassaaž (alaselg):

- Asetage seade ümber puusade, nagu on näidatud joonisel.
- Seadistage käepidemetest soovitud kontaktsurve.

Ülaltoodud näited on vaid mõned võimalikud viisid seadme kasutamiseks. Sõltuvalt isiklikest vajadustest saab seadet kasutada ka ülaselja, reite ja säärite masseerimiseks.

9. Puhastamine ja hooldustööd

Puhastamine



HOIATUS!

- Enne mis tahes puhastustööde tegemist tõmmake adapter alati pistikupesast välja ja ühendage see seadme küljest lahti.
- Puhastage seadet ainult vastavalt juhiste. Mingil juhul ei tohi seadmesse või tarvikutesse sattuda vedelikku.
- Seadet tohib puhastada riidelapi või niiske pesukäsnauga ning vajadusel vähese õrnatoimelise pesuvahendiga. Ärge kasutage lahusteid sisaldavaid puhastusvahendeid.
- Ärge kasutage seadet, kui see ei ole täiesti kuiv.

Hooldustööd

Kui te ei kavatse seadet pikema aja jooksul kasutada, siis soovitame seda hoida originaalpakendis kuivas kohas. Ärge asetage midagi seadme peale.



Märkus

Sõktuvate rullikute ja näpistavate sõlmkohatde katet tohib pesta temperatuuril 30 °C.

10. Mida teha probleemide tekkimisel?

Probleem	Põhjus	Lahendus
Masseerimispead pöörlevad liiga aeglaselt.	Masseerimispeadele mõjub liiga suur koormus.	Vabastage masseerimispead.
Masseerimispead ei pöörle.	Seade ei ole ühendatud vooluvõrku.	Ühendage toiteadaper pistikupesaga ja lülitage seade sisse.

11. Kasutuselt kõrvaldamine




OLULINE TEAVE!

Keskonnakaitse tagamiseks ärge visake kasutuskõlbmatuks muutunud seadmeid olmeprügi hulka. Viige töökõlbmatuks muutunud seade vastavasse kogumis- või ümbertöötlemiskeskusesse. Seadmete kasutuselt kõrvaldamisel tuleb järgida EÜ WEEE-direktiivis (elektrilised ja elektroonilised jäätmed) sätestatud nõudeid. Küsimuste korral võtke ühendust jäätmekäitluse eest vastutava kohaliku asutusega.



12. Tehnilised andmed

Vooluvõrku ühendatud seadme kasutamine:	
Sisend	100–240 V; 50/60 Hz; 0,8 A
Väljund	12 V  2 A, 24 W
Keskmine aktiivne tõhusus	≥ 87,24%
Tõhusus väikesel koormusel (10%):	≥ 84,95%
Voolutarve seisurežiimis	≤ 0,09 W
Mõõtmed	u 55 x 39 x 19 cm
Kaal	u 1823 g

13. Garantii / teenindus

Beurer GmbH, Soflinger StraRe 218, 89077 Ulm, Saksamaa (edaspidi "Beurer") annab sellele tootele garantii, mille suhtes kohalduvad allpool toodud tingimusi ja mis hõlmab järgmist.

Alltoodud garantiitingimused ei mõjuta riiklikke garantiikohustusi, mille müüja seadme ostjale annab.

Garantii ei piira riiklike vastutuse sätteid

Beurer tagab, et see toode on töökorras ja täielik.

Üleilmne garantiiperiood on 3 aastat, alates uue kasutamata toote ostmisest müüjalt.

Garantii kehtib ainult toodetele, mille ostja on ostanud kui tarbija ja mida ta kasutab ainult eraviisilisel otstarbel oma kodumajapidamises.

Kehtivad Saksamaa seadused.

Kui tootel ilmneb garantiiperioodi jooksul defekte vastavalt alljärgnevatele tingimustele, remondib või vahetab Beurer toote tasuta välja nendele garantiitingimustele.

Kui ostja soovib esitada garantiinõude, peab ta esmalt pöörduma seadme kohaliku edasimüüja poole: vt lisatud klienditeeninduskeskuste aadresside nimekiri.

Sealt antakse ostjale edasine teave, kuhu ta toote toimetama peab ja milliseid dokumente selleks vaja on.

Garantiinõude korral tuleb Beurerile või selle volitatud partnerile esitada

- koopia ostuarvest / -tšekist ja
- originaaltoode.

Garantii ei kehti järgmistel juhtudel:

- toote tavapärasest kasutamisest või tarbimisest tulenev kulumine;
- tootega kaasasolevatele tarvikutele, mis kuluvad või saavad otsa toote sihipärase kasutamise käigus (nt patareid, akud, mansetid, tihendid, elektroodid, valgusallikad, tarvikud ja nebulisatoori tarvikud);
- kui tooteid on kasutatud, puhastatud, hoiustatud või hooldatud sobimatult ja/või kasutusjuhendis toodud teavet eirates ning kui tooteid on koost lahti võtnud, remontinud või ümber seadistanud ostja või klienditeeninduskeskus, mida Beurer ei ole selleks volitanud;
- kahjustused, mis tulenevad toote transportimisest tootja ja kliendi vahel või klienditeeninduskeskuse ja kliendi vahel;
- juhul kui tooted on ostetud kasutatud kujul;
- kahjustused, mis tulenevad toote defektist (teatud juhtudel võivad need siiski olemas olla).

Toote remontimine või väljavahetamine ei pikenda garantiaega.

Hooldustöökoda: Renerki Kaubanduse OÜ, Tel. 651 2222, klienditeenindus@renerk.ee, Avatud E-R 9:00-18:00

Maaletooja: Sandmani Grupi AS, Laki põik 6, Tallinn 12918