

• Tegelikud funktsioonid võivad tehniliste ja püsivara värskenduste tõttu erineda. Veebitugi: www.mi.com/service

Toodetud: Xiaomi Communications Co., Ltd. Tootja: Ninebot (Changzhou) Tech Co., Ltd.

Aadress: 16F-17F, plokki A, hoone 3, nr 18, Changwu Mid Rd, Wujin Dist., Changzhou, Jiangsu, Hiina.

Originaaljuhised

www.mi.com

K010P0528-A0

OLULINE TEAVE

01



Täname, et valisite meie Mi Electric Scooter seeria tooted. See toode on vaba aja veetmise seade. Avalikes kohtades peetakse seda transpordivahendiks, millel on samad riskid kui teistel transpordiliikidel. Selliste riskide vähendamiseks nagu kontrolli kaotamine, kokkupõrked ja kukkumised, peate õppima sellega sõitma ja järgima rangelt kohalikke seadusi ja määrusi.

Xiaomi Inc. loodab, et naudite turvalist sõidukogemust.

Sisukord

1. Ohutusjuhised	02
2. Toote ülevaade	04
3. Igapäevane puhastus ja hooldus	05
4. Isikuandmete kaitse avaldus	08
5. Autoriõiguse kaitse avaldus	09
6. Kaubamärgi kaitse	09
7. Toote kasutamine	10
8. Sertifikaadid	14
9. Ohutushoiatus	15
10. Garantiiteatis	16
11. Lahtiütlemine	16

Originaaljuhised

TÄHTIS! Lugege hoolikalt ja hoidke edaspidiseks kasutamiseks.

Mi Electric Scooter seeria toodete kohta lisateabe saamiseks külastage:

www.mi.com/global/service/userguide.

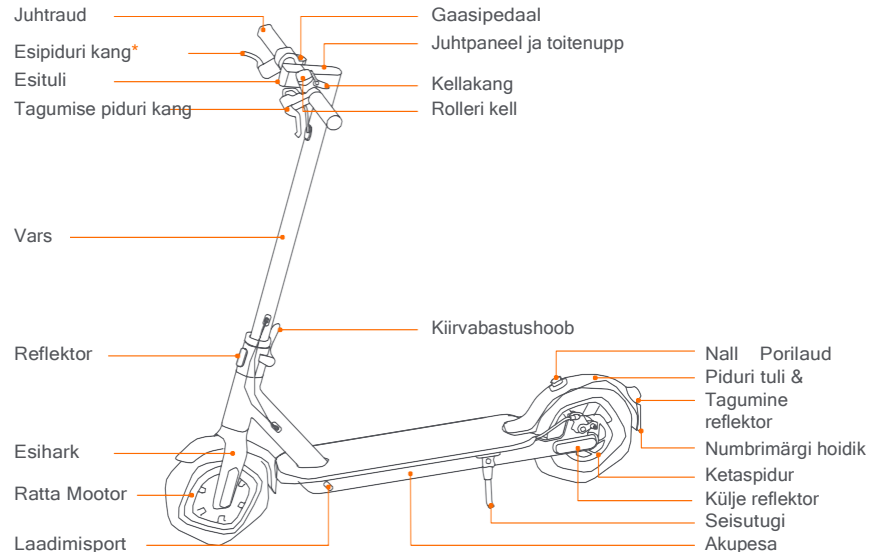
1. Ohutusjuhised

- See sõiduk on personaalne elektriline tõukeratas, millel on puhas elektriline tõukejõud. Tõukeratas on mõeldud vanematele kui 16-aastastele sõitjatele. Ärge sõitke tõukerattaga, kui teil on kehaliste, sensoorsete või vaimsete võimete vähenemine. Ratturid, kellel puuduvad kogemused või teadmised, peaksid sõitma ettevaatlikult. Lapsed ei tohiks tõukerattaga või selle varuosadega mängida ega tohiks seda puhastada ega hooldada. Masina kasutamisel tekiv vibratsioon kandub edasi kogu juhi kehasse.
- Ärge sõitke liiklusrajal ega elamurajoonides, kus liiklemine lubatud nii sõidukitel kui ka jalakäijatel.
- See elektriline tõukeratas on vaba aja veetmise seade. Üldkasutatavale alale sisenemisel peetakse seda siiski sõidukiks, millel on võimalikud ohud. Enda turvalisuse huvides järgige juhiseid, samuti kohalikke liiklusseadusi ja -eeskirju.
- Samal ajal peaksite mõistma, et riske ei saa täielikult vältida, kuna teised võivad rikkuda liikluseeskirju ja sõita ettevaatamatult ning teid ootavad liiklusõnnetused täpselt nii nagu kõndides või jalgrattaga sõites. Mida suurem on kiirus, seda pikem on peatumisteedkond. Siledal pinnal võib tõukeratas libiseda, tasakaalu kaotada ja isegi kukkuda. Sõites olge ettevaatlik, ärge ületage kiirust ja hoidke teistest liiklejatest ohutut kaugust, eriti võorastes piirkondades sõites.
- Austage jalakäijate eesõigust. Püüdke neid sõites mitte ehmata, eriti lapsi. Kui sõidate jalakäijate tagant, helistage kella, et anda neile märku ja aeglustage tõukeratast vasakult möödumiseks (kehtib riikides, kus sõidukid sõidavad paremal). Kui sõidate jalakäijate teel, hoiduge madalal kiirusel paremale. Jalakäijatest mööda sõites või sõidukilt maha tulles hoidke madalaimat kiirust.
- Järgige juhendis toodud ohutusnõudeid hoolikalt, eriti Hiinas ja riikides, kus puuduvad asjakohased seadused ja eeskirjad elektriliste tõukerataste kohta. Xiaomi Communication Co., Ltd. ei vastuta rahaliste kahjude, kehavigastuste, õnnetuste, kohtuvaidluste ja muude huvide konfliktide eest, mis tulenevad tegevustest, mis rikuvad kasutaja juhiseid..
- Suure kiirusega sõitmine või olukorrale sobimatu kiirusega sõitmine (halvad ilmastikutingimused, halvad pinnaolud vms) võivad põhjustada stabiilsuse kao või kontrolli. Riskide vähendamiseks peate järgima kõiki selle kasutusjuhendi juhiseid. Olge toote kokkupanekul ja demonteerimisel ettevaatlik, see võib kukkuda ja põhjustada vigastusi.
- Ärge laenake oma tõukeratast neile, kes neid reegleid ei tea. Ja kui laenate seda oma sõpradele, võtke endale vastutus, et nad teaks reegleid ja kannaks turvavarustust.

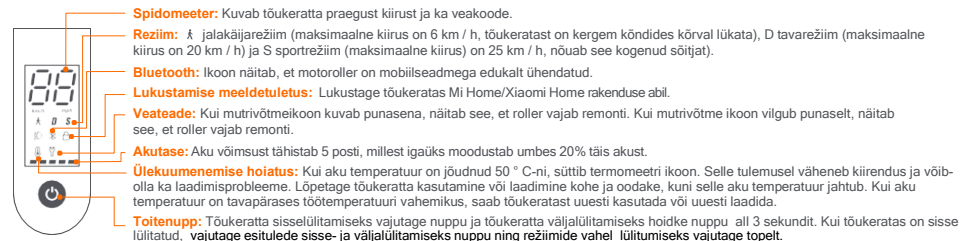
- Enne iga kasutamist kontrollige tükeraat. Kui märkate lahti tulnud osi, tühjeneva aku hoiatust, tühje rehve, liigset kulumist, kummalisi helisid, talitlushäireid ja muid ebatavalisi tingimusi, lõpetage sõitmine kohe ja pöörduge professionaalse toe poole.
- Asetage tükeraat alati toele tasasele ja stabiilsele pinnale. Tükeraat tuleb ümbermineku vältimiseks asetada toele vastu kallet. Ärge kunagi asetage tükeraat esiosaga nõlva poole, sest tugi võib masina sulgeda ja seda kallutada. Kui tükeraat on seisma pandud, kontrollige kukkumisohtu vältimiseks (libisemise, tuule või kerge pöörtuse tõttu) selle stabiilsust. Ärge parkige tükeraat tiheda liiklusega kohta, vaid pigem seina äärde. Võimalusel valige selleks tasane pind. Parkige tükeraat alati tasasele ja stabiilsele pinnale.
- Vigastuste vältimiseks kandke alati kiivrit, küünarnuki- ja põlvekaitsmeid. Nõrk sõiduoskus võib põhjustada kukkumisi või tõsiseid õnnetusi. Hoidke tükeraat siseruumides, kui te seda ei kasuta. Lugege kasutusjuhendit ja sõitke elektrirolleriga hoolikalt. Elektrirollerit tohib kasutada alles pärast seda, kui olete kõigist ohutusnõuetest aru saanud ja neid rakendanud. Elektrirollerit juht vastutab võimalike kahjustuste või vigastuste eest, mis on põhjustatud omaniku kasutusjuhendis toodud juhiste eiramisest. Suurema sõidukogemuse saamiseks on soovitatav toodet regulaarselt hooldada. Lisateavet leiate kasutusjuhendist. Enne aku laadimist lugege palun kasutusjuhendit. ÄRGE sõitke vihas ega lompides. Juhi nõutav vanus: 16-50 aastat. Lastele pole lubatud.
- Ärge puutuge pidurisüsteemi, see võib teravate servade tõttu põhjustada vigastusi. Pidur võib kasutamisel kuumaks minna. Pärast kasutamist ärge puudutage.
- Mittesihipärase kasutamise vältimiseks tuleb mootori ja gaasi aktiveerimiseks hakata tükeraataga sõitma. Kui tükeraat on peatatud, ei tööta gaasipedaal.
- A-kaalutud emissiooniga helirõhutase on alla 70 dB (A).
- Tükeraat edastatud mehaaniline vibratsioon on alla 2,5 m / s². Mõõtemääramatus: 1,5 m / s².
- Lisaseadmeid ja muid tarvikuid, mida tootja ei ole heaks kiitnud, ei tohi kasutada.
- Ohutuks sõitmiseks peate suutma selgelt näha, mis teie ees on, ja peate olema teistele selgelt nähtav.
- Lämmbumise vältimiseks hoidke plastkate lastest eemal.
- Tükeraat sobimatu kasutamise vältimiseks tuleb selle tagumine ratas parkimisel lukustada tabalukuga.
- Linnaliikluses on ületamiseks palju takistusi, näiteks äärekivid või astmed. Takistushüppeid on soovitatav vältida. Enne nende takistuste ületamist on oluline ette näha ja kohandada oma liikumise trajektor ja kiirus jalakäija omaga. Samuti on soovitatav sõidukilt maha tulla, kui need takistused muutuvad oma kuju, kõrguse või libisemise tõttu ohtlikuks.
- Ärge modifitseerige ega muutke sõidukit, sealhulgas roolitoru ja hülsi, vart, voltimismehhanismi ja tagumist pidurit.
- Eemaldage kõik kasutamise tagajärjel tekkinud teravad servad.
- Igas olukorras hoolitsege enda ja teiste eest.

2. Toote ülevaade

* For products under eKFV only.



Juhtpaneel ja toitenupp



3. Igapäevane puhastus ja hooldus

Puhastamine ja hoiustamine

Kui rolleri kerel näete plekke, pühkige need niiske lapiga maha. Kui plekid ei kao, pange peale hambapastat ja pintseldate hambaharjaga, seejärel pühkige need niiske lapiga ära.

Märkused: raskete kahjustuste vältimiseks ärge puhastage rollerit alkoholi, bensiini, petrooleumi või muude söövitavate ja lenduvate keemiliste lahustitega. Ärge peske rollerit kõrgsurvepritsiga. Puhastamise ajal veenduge, et roller on välja liiutatud, laadimiskaabel on lahti ühendatud ja kummiklapp on suletud, kuna vesi võib põhjustada elektrilöögi või muid suuri probleeme.

Kui rollerit ei kasutata, hoidke seda siseruumides, kus on kuiv ja jahe. Ärge jätke seda pikaks ajaks õues. Liigne päikesevalgus, ülejäämine ja ülekuumenemine kiirendavad rehvide vananemist ning seavad ohtu tõukeratta ja aku kasutusele.

Rehvide hooldus

Kontrollige regulaarselt rehvirõhku (vähemalt iga 2-3 kuu tagant), soovitatav rehvirõhk on 50 psi. Maksimaalne rehvirõhk on 60 psi. Vale rehvirõhuga sõitmine vähendab rehvide kasutusaega ja ohutust.

Aku hooldus ja eemaldamine

Ärge eemaldage akut. Aku eemaldamine on keeruline ja võib muuta masina tööd. Kui toode on endiselt garantiiga kaetud, võite pöörduda volitatud remonditöökoja poole. Kui tootel ei ole garantiid, võite pöörduda oma valitud spetsialiseeritud remonditöökodade poole. Volitatud remonditöökodade nimekirja saate küsida klienditeenindusest, mis on saadaval aadressil www.mi.com. Lisaküsimuste korral võite pöörduda aadressil www.mi.com asuva klienditeeninduse poole.

Tootega kaasas olevad varurehvid peab rattale kinnitama professionaalne remonditöökoja. Rataste eemaldamine on keeruline ja vale kokupanek võib põhjustada ebastabiilsust ja talitlushäireid:

- Kui tootel on endiselt tootja garantiid, võtke ühendust volitatud remonditöökojaga. Volitatud remonditöökodade nimekirja saate küsida klienditeenindusest, mis on saadaval aadressil www.mi.com.
- Kui tootele pole enam garantiid, võite pöörduda oma valitud spetsialiseeritud remonditöökodade poole.

- Küsimuste korral võite pöörduda Xiaomi klienditeeninduse poole, mis on saadaval aadressil www.mi.com.

1. Ärge kasutage teiste mudelite või kaubamärkide akusid, kuna see võib põhjustada ohuriski.
2. Ärge võtke toodet lahti, muljuge ega torkige toodet. Ärge puudutage selle kontakte. Ärge võtke väliskesta lahti ega torkige seda. Ärge asetage toodet vette, tulle ega mõjutage seda temperatuuril üle 50 ° C (sh soojusallikad nagu ahjud, küttekahad jne). Vältige metalliesemete puutumist aku kontaktidega, kuna see võib põhjustada lühiseid, füüsilisi vigastusi või isegi surma.
3. Aku sisse sattunud vesi võib kahjustada sisemist vooluringi, põhjustada tulekahju või isegi plahvatada. Kui kahtlustate vee sattumist akusse, lõpetage aku kasutamine ja tagastage see müügiärgsesse teenindusse..
4. Võimalike kahjustuste või tulekahju vältimiseks kasutage ainult originaalset laadimisadapterit.
5. Kasutatud patareide ebaõige kõrvaldamine võib keskkonda tõsiselt reostada. Selle aku utiliiserimisel järgige kohalikke eeskirju. Looduskeskkonna kaitsmiseks ärge visake seda akut oma äranägemise järgi.

6. Pärast iga kasutamist laadige see täielikult, et pikendada aku tööiga..

Ärge asetage akut keskkonda, kus ümbritseva õhu temperatuur on üle 50 ° C või madalam kui -20 ° C (nt ärge jätke tõukeratast ega akupaketti pikemaks ajaks otsese päikesevalguse kätte autosse). Ärge visake akut tulle, kuna see võib põhjustada aku rikkeid, aku ülekuumenemist ja isegi teise tulekahju. Kui eeldatavalt jäetakse tõukeratas seisma kauemaks kui 30 päevaks, laadige aku täielikult ja asetage see kuivasse ja jahedasse kohta. Pidage meeles, et laadige seda iga 60 päeva tagant, et kaitsta akut võimalike kahjustuste eest, mis ületavad piiratud garantiid.

Rollerit saab kasutada ainult originaalpatareide korral ja tõukeratast saab laadida ainult tõukerattaga kaasas oleva originaalse laadimisadapteriga (või mis tahes tootja poolt ühilduvaks kinnitatud akumudeli või laadimisadapteri mudeliga).

Laadige alati enne aku tühjenemist, et pikendada aku eluiga. Aku töötab kauem kui normaalne temperatuur ja halb, kui see on alla 0 ° C. Näiteks kui temperatuur on alla -20 ° C, on sõiduala tavalises olekus vaid pool või vähem. Kui temperatuur tõuseb, taastub sõiduala. Üksikasjaliku teabe saamiseks külastage Mi Home / Xiaomi Home App.

Selle trafo välist painduvat kaablit ei saa asendada; Kui toitejuhe on kahjustatud, tuleb see asendada spetsiaalse juhtme või komplektiga, mille on saadaval tootjal või tema teenindusagendil. Küsimuste korral võite pöörduda Xiaomi klienditeeninduse poole, mis on saadaval aadressil www.mi.com.

Märkus: täielikult laetud tõukeratas kestab 120-180 päeva. Sisseehitatud intelligentne kiip peab oma laadimis- ja tühjendusregistrit. Pikaajalise laadimata jätmisega tekitatud kahju on pöördumatu ja ületab piiratud garantiid. Kui kahju on tehtud, ei saa akut uuesti laadida (mitteprofessionaalidel on akupaki demonteerimine keelatud, kuna see võib põhjustada elektrilöögi, lühise või isegi suuri õnnetusi).

Õnnetuse, ummistuse või rikke korral ärge proovige seda ise parandada ja pöörduge volitatud remonditöökoja poole, kui tootel on endiselt garantiid. Kui ei, siis võite pöörduda oma valitud spetsialiseeritud remonditöökodade poole. Volitatud remonditöökodade nimekirja saate küsida klienditeenindusest, mis on saadaval aadressil www.mi.com. Kõigi küsimuste korral võtke ühendust Xiaomi klienditeenindusega, mis on saadaval aadressil www.mi.com.

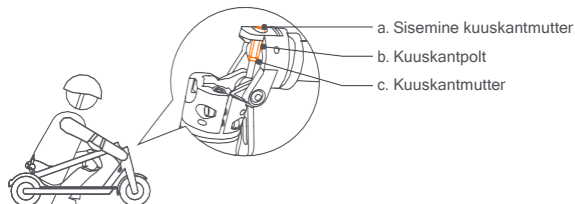
Kasutusjuhendis on püütud sõnastust lihtsustada. Kui toiming tundub kasutaja jaoks liiga keeruline, soovitakse tal pöörduda volitatud või spetsialiseeritud remonditöökoja või Xiaomi klienditeeninduse poole.

„HOIATUS! Nagu mis tahes mehaanilise komponendi puhul, on sõidukil ka suur pinge ja kulumine.

Erinevad materjalid ja komponendid võivad kulumisele või väsimusele reageerida erinevalt. Kui osa eeldatav kasutusiga on ületatud, võib see ootamatult puruneda, põhjustades seetõttu kasutajale vigastusi. Praod, kriimustused ja värvimuutus suurte pingete all kannatavates piirkondades näitavad, et komponendi kasutusiga on ületatud, ja võtke ühendust volitatud või spetsialiseerunud remonditeenistusega või Xiaomi klienditeenindusega.

Juhtraua reguleerimine

Enne reguleerimist veenduge, et roller on välja lülitatud ja ei laadi.



Rolleri pikaajalisel kasutamisel võivad kruvid olla lahti, mistõttu juhtraua vars muutub ebastabiilseks. Kui märkate, et juhtraua vars muutub sõites värisevaks, toimige järgmiselt.

Tööriistad:

I: 8-10 mm võti

II: 4 mm kuuskant võti

Märkus: Need tööriistad peab ettevalmistama kasutaja.

Sammud:

1. Kokkupandud olekus kasutage tööriista I "c" (päripäeva) vabastamiseks.
 2. "B" (päripäeva) vabastamiseks kasutage tööriista I.
 3. Kasutage tööriista II, et reguleerida "a" (päripäeva) sobivasse asendisse ja tööriista I abil pingutage "b" (vastupäeva).
 4. Turvakonksu sulgemiseks pöörake juhtraua varras ülespoole, sulgege kiirvabastushoob ja keerake juhtraud päripäeva. Raputage juhtraua varre, et näha, kas probleem on lahendatud.
 5. Kui ei, siis korrake samme 2 ja 3.
- Kui on, asute samm 6 juurde.
6. Pange tükkeratas kokkupandud olekusse ja pingutage "c" (vastupäeva) tööriista I abil.

* Samm 6 on kohustuslik.

4. Isikuandmete kaitse avaldus

1. Isikuandmete ulatus

Nõustute, et võime Mi Home / Xiaomi Home Appis (edaspidi rakendus) registreerumisel koguda järgmisi isiklikke andmeid: nimi, sugu, vanus, sünniaeg, ID-number, aadress, kontaktandmed, hobi, amet, hädaabikontakt, kontoteave ning meie teenuse kasutamise aja- ja asukohateave. Esitate ülaltoodud teavet vabatahtlikult.

2. Isikuandmete kogumine ja töötlemine

Meie isiklikuks teabeks rakenduse kaudu kogumise ülim eesmärk on pakkuda teile paremaid tooteid ja teenuseid ning parandada ja optimeerida teie kasutuskogemust. Konkreetsed kogumismetodid ja -kanalid hõlmavad, kuid ei piirdu nendega:

- (1) Liikmelisuse registreerimine;
- (2) Küsimustik;
- (3) Müügijärgne jälgimine ja tagasisiviidid;
- (4) Toodete või teenuste kohta kommentaaride või ettepanekute küsimine;
- (5) Ürituste korraldamine ja osalejate kutsumine.

Teil on õigus keelduda oma isiklike andmete edastamisest. Kui aga keeldute teatavate isikuandmete edastamisest, ei pruugi teil olla võimalik meie pakutavaid tooteid ja teenuseid kasutada või see võib mõjutada nende toodete või teenuste kasutamist.

3. Isikuandmete kasutamine ja avalikustamine

- (1) Nõustute, et teie isikuandmeid võidakse kasutada ja avaldada (sealhulgas salvestada ja töödelda) järgmistel viisidel: meie (ka meie harukontorite) kasutuses; mille me oma sidusettevõtetele nende kasutamiseks avaldasime; mida me ja meie sidusettevõtted oma vastavas tavapärasel ärivaldkonnas avalikustame oma vastavatele volitajatele või õigusjärglastele, õigus- ja finantsnõunikule, välistele tarnijatele ja esindajatele ning kasutavad neid.
- (2) Meie ja meie sidusettevõtted võivad teile saata teavet toodete, teenuste ja tegevuste kohta. Nõustute eeltoodud teabe vastuvõtmisega.
- (3) Võime avaldada teie isikuandmeid kolmandatele isikutele, välja arvatud eespool nimetatud, mis tahes järgmistel asjaoludel või mis tahes järgmistel eesmärkidel:
 - teie eriloa alusel;

- seaduste või valitsusasutuste (sealhulgas kohtuasutuste) kohustuslike nõuete täitmiseks;
- kohaldatavate teenuseklause täitmiseks (sealhulgas võimalike rikkumiste uurimine);
- pettuse, turvalisuse või tehnoloogiaga seotud probleemide tuvastamiseks, ennetamiseks või lahendamiseks;
- seadusega nõutavas või lubatud ulatuses kasutajate või avalikkuse õiguste, huvide, vara või turvalisuse kaitsmiseks kahju eest;
- mida teie hädaolukorra kontaktisik hädaolukorras kasutab.

- (4) Isiklike andmeid võib edastada ja säilitada elektriliste vahendite abil. Eespool nimetatud teabe vastuvõtjad ja / või kasutajad ning nende serverid võivad asuda Hiinas või väljaspool seda.
- (5) Kaitseme teie isikuandmete turvalisust. Võtame kasutusele turbetehnoloogiad ja -protseduurid ning muud meetmed teie isikuandmete kaitsmiseks volitamata juurdepääsu, kasutamise või lekete eest. Samuti paneme siin nimetatud saajad ja kasutajad kohustuma teie isikuandmeid kaitsma ja konfidentsiaalsena hoidma.
- (6) Nõustute vabastama siin nimetatud saajad ja / või isikuandmete kasutajad kõigist nõuetest, kohustustest või kahjustest, mis tekivad või võivad tekkida seoses teabe avalikustamise ja kasutamisega vastavalt siin toodud punktidele, välja arvatud juhul, kui sellised nõuded, kohustused või kaotused on otseselt põhjustatud saajate ja / või kasutajate tahtlikust väärkäitumisest või raskest hooletusest.
- (7) Hoiame teie isikuandmeid aja jooksul, mis ei ole pikem ajavahemik, mis on vajalik sellise teabe kogumiseks kavandatud eesmärgil, või mis tahes lepingus või kehtivas seaduses määratud ajavahemik.
- (8) Lisateavet kasutajaandmete kogumise, salvestamise ja kasutamise kohta leiate Xiaomi Inc. privaatsuspoliitikast aadressil www.miui.com/res/doc/privacy/cn.html.

5. Autoriõiguse kaitse avaldus

Me jätame endale kõik õigused, mis on seotud kõigi tekstide, piltide, fotode, heli, animatsioonide, videote, küljenduste ja muude intellektuaalomanditega. Neid ei tohi pärast muutmist paljundada äriliseks kasutamiseks ega levitamiseks ega kasutada muudel saitidel või rakendustes.

5. Kaubamärgi kaitse avaldus

MI on Xiaomi Inc. kaubamärk. Kõik õigused kaitstud. Muud siin nimetatud kaubamärgid võivad olla nende vastavate omanike registreeritud kaubamärgid.

6. Toote kasutamine

Tõukerattaga tutvumine muudab sõitmise lihtsamaks. Nii et arvestage sellega:

1. Enne sõidukiga sõitmist lugege tõukeratta kasutusjuhend hoolikalt läbi.
2. Ärge lubage kellelgi, kes pole tõukeratta kasutusjuhendit lugenud, teie tõukerattast kasutada.
3. Paigaldage kõik osad õigesti vastavalt kasutusjuhendile. Ebaõige paigaldamine võib põhjustada kontrolli kaotuse, kokkupõrkeid ja kukkumisi. Enne paigaldamist ja hooldamist lülitage toide välja. Tõukerattaga sõitmise õnnetuste vältimiseks veenduge, et poldid ja kruvid oleksid pingul. Pingutage kõik osad korralikult. Kui osad on liiga lahti või liiga tihkelt kinni, võib see põhjustada sõiduki kahjustusi või talitlushäireid.
4. Ärge laadige toodet, kui pistikupesa on märg. Toote laadimiseks sisestage toitekaabel õigesti pistikupessa (200-240 V / 50-60 Hz) ja hoidke seda eemal lastest, lemmikloomadest ja kergestiülitavatest materjalidest.
5. Ärge asetage akut keskkonda, kus ümbritseva õhu temperatuur on üle 50 ° C (122 ° F) või madalam kui -20 ° C (-4 ° F).
6. Ärge kasutage akut, kui see on kahjustatud, selle lõhn on kummaline, eraldab suitsu või kuumeneb üle. Hoidke lekkivat akut teistest esemetest eemal.
7. Ärge proovige akusid ja kahjustatud toitekaablit avada ega lahti võtta, kuna need sisaldavad ohtlikke materjale. Kui toitejuhe on kahjustatud, pöörduge kahtluste korral meie müügijärgse toe osakonda.
8. Aku kahjustamise vältimiseks laadige tõukerattast õigeaegselt. Täislaetud tõukerattas võib jääda ooterežiimis sisse umbes 120 kuni 180 päeva, samas kui alalaetud roller võib ooterežiimis olla umbes 30 kuni 60 päeva.
9. Kasutage ainult tootja määratud laadijat. Ärge kasutage ühegi muu toote laadijat. Laadimisel hoidke ümbritsevatest põlevatest ainetest ohutus kauguses.
10. Ärge vajutage ega koputage akut ning vältige tõsiseid langusi või tugevat vibratsiooni. Selliste tingimuste ilmnenemisel või vedeliku imbimisel tootesse või selle pritsimisse võib see kahjustada akut või vooluahelat või põhjustada lühise. Lõpetage selle kohene kasutamine ja utiliseerige nõuetekohaselt.
11. Küsige koolitusmaterjale oma edasimüüjalt või klienditeenindusest. Enne õues sõitmist tutvuge tõukerattaga. Mida rohkem harjutate, seda turvalisem on uues keskkonnas sõites. Pidage meeles järgmisi olulisi asju: alustage põhiharjutustega, nagu näiteks edasi liikumine, pööramine, peatumine avatud kohtades ilma tõketeta (≥ 10 m x 10 m või 32,8 jalga x 32,8 jalga) ja keha lödvestamine. Teil on soovitatav esimest korda harjutada kogenud kasutaja või treeneri juhiste järgi. Kui olete põhioskused omandanud, harjutage sõitmist läbi kitsaste alade ning seejärel pööramist ja peatumist. Kui saate sõidukit kitsastes kohtades ja erinevatel pindadel täpselt juhtida, võite hakata teedel sõitma. Kui teie tõukeratas on värskenдатud, alustage uuesti põhitõdedest.
12. Kontrollige tõukerattast iga kord, enne kui sellega sõitma hakkate. Veenduge, et selles pole lahtiseid või kahjustatud osi.
13. Vaadake enne sõitu ja pidurdamist ning selle ajal ringi, et vältida vigastusi, ümbritsevat keskkonda kahjustada ega teisi vigastada.

14. Veenduge, et rehvirõhk oleks parameetrite tabelis määratud vahemikus. Liiga kõrge rõhk suurendab kontrolli kaotamise, kokkupõrgete ja kukkumiste ohtu. Liiga madal rõhk kahjustab rehve.
15. Ebastabiilsuse, õnnetuste ja rehvikahjustuste vältimiseks kontrollige rehvirõhku vähemalt kaks korda kuus või iga kord, kui sõidate pikka marsruuti.
16. Kui rehvi lähedus lahti, lõpetage sõitmine kohe ja kontrollige rehvi.
17. Kontrollige piduritõru tihedust regulaarselt, et vältida pidurite asendist väljajäämise või talitlushäirete ohtu pidurdusliinide tõttu. Teie kannate vale hoolduse tõttu tekkinud kahju.
18. Astuge Electric Scooter Pro peale mõlemalt poolt ja kandke professionaalseid kaitsevahendeid.
19. Kandke alati kingi. Tõukerattaga sõites ei tohi kunagi sõita paljajalu, kontsadel või sandaalides.
20. Ärge kastke akut ega sõidukit vette. Väldige tugevat või pikaajalist vihma kätte sattumist ja ärge puhastage sõidukit kõrgsurvega, kuna vesi võib laadimisporti sattuda. Kui teie roller on juba vihma käes olnud, kasutage selle pühkimiseks pehmet ja kuiva lappi. Lõpetage sõiduki kasutamine kohe ja võtke ühendust müügijärgse teenindusega. Ärge tehke muid toiminguid peale korpuse pühkimise, sest vale hooldus ja puhastamine tühistavad garantii.
21. Pidurdusomadused ning rehvi ja tee hõõrdumine halvenevad märgades tingimustes, mistõttu on kiirust raskem kontrollida ja kergem juhitavust kaotada. Aeglustage aeglaselt ja pidurdage vihma korral varakult.
22. Laadige akut, kui kuvatakse tühjeneva aku ikoon, kuna rolleril ei pruugi kiire sõitmise jaoks piisavalt võimsust olla.
23. Olge alati valvas, isegi kui teil on tõukerattaga kerge sõita. Ärge minge üle takistuste ega sõitke ebatasasel või märjal teel, lahtisel pinnal ega nõlvadel.
24. Jälgige pinna muutusi teedel ja rohus.
25. Olge pööramisel ettevaatlik ja ärge pöörake liiga järsult.
26. Ärge võtke riski sõita järskudel nõlvadel, konarlikel pindadel või muudel pindadel, mida te varem ei kohanud.
27. Ärge sõitke maanteedel. Järgige liikluseeskirju, laske kõigepealt jalakäijal minna ja ärge kunagi sõitke punase tulega.
28. Austage mootorrattajuhtide, jalgratturite, jalakäijate ja teiste inimeste õigusi.
29. Rakendage sõidu ajal ettevaatusabinõusid ja arvestage oma ohutust, liiklust ja jalakäijaid. Väldige tiheda liiklusega või ülerahvastatud piirkondi.
30. Igal juhul arvestage oma trajektoori ja kiirust, austades samal ajal tee-, kõnnitee märgistust ja kõige haavatavamaid. Olge valmis reageerima mis tahes neist ohtudest: sõidukid, mis aeglustuvad või pööravad teie ees või taga; autouste avamine; teed ületavad inimesed; lapsed ja lemmikloomad tee lähedal; ja sellised segajad nagu augud, kaevukaaned, raudteeliinid, ehitus, praht jne.
31. Võimalusel sõitke selleks ettenähtud rattaradadel või teeserval. Minge suunas, mis on lubatud liikluseeskirjadega või kohaliku omavalitsuse ja seadustega.
32. Peatuge, kui näete peatumismärki või fooride juures. Tulge aeglaselt maha ja jälgige liiklust. Pidage meeles, et Electric Scooter Pro juhtimisel on oht teiste sõidukitega kokku põrgata. Laske autodel minna kõigepealt ka siis, kui sõidate oma lubatud rajal.

33. Ärge otsige põnevust teistest sõidukitest kinni hoides, et end kaasa tõmmata.
34. See sõiduk ei ole mõeldud akrobaatiliseks kasutamiseks.
35. Ärge sõitke halva ilma, halva nähtavuse või intensiivse füüsilise koormuse korral.
36. Ärge sõitke üksinda kaugemates piirkondades. Isegi kui teid saadab keegi teine, veenduge, et inimesed teaksid teie sihtkohta ja aega, millal te naasete.
37. Arvestage kiivri ja tõukerattal seismise kõrgusest. Olge ettevaatlik, kui sõidate siseruumides, läbi ukseavade või muudes madalates kohtades.
38. Ärge kandke lahtiseid riideid, mis võivad ratta vahele jääda.
39. Sõites kandke kaitseprille, et kaitsta silmi mustuse, tolmu ja putukate eest. Kasutage tumedamaid prille, kui on ere päikesevalgus, ja heledamaid prille, kui on hämar.
40. Ärge sõidutage reisijaid ega lapsi.
41. Tõukeratas ei ole meditsiiniseade. Ärge sõitke tõukerattaga, kui te ei saa ilma abita sõidukile peale ega maha.
42. Ärge sõitke tõukerattaga treppidel, liftides ega pöörduste kaudu.
43. Ärge sõitke tõukerattaga halva nähtavuse tingimustes.
44. Ärge sõitke tõukerattaga maanteedel, kui see pole seadusega lubatud.
45. Ärge kasutage tõukerattast, koorma transportimiseks.
46. Ristmikule, kiirteedele, nurkadele ja värvavatele lähenemisel või nendest möödumisel vähendage kiirust ja andke teed jalakäijatele, jalgratastele ja autodele.
47. Olge tõukerattaga sõites sama valvas nagu teistegi transpordivahenditega. Ärge sõitke tõukerattaga, kui olete haige või alkoholi või narkootikumide mõju all.
48. Ärge kasutage sõites telefoni ega tehke muid toiminguid, sest peate kogu tähelepanu suunama teid ümbritsevale.
49. Pange tähele, et tõukeratas on mõeldud inimestele vanuses 16-50. Lastevanematel soovitatakse mitte lubada oma alaealisi lapsi tõukerattaga sõitma.
50. Libisemise ja kukkumise vältimiseks ärge tehke hädapeatusi, eriti siledatel pindadel.
51. Sõiduk võib parkimise ja sisselülitamise korral libiseda, seega lülitage parkimisel toide välja. Ärge parkige tõukerattast keelukohtadesse, näiteks avariiväljapääsu ja päästeteenistuse teedele.
52. Suvel hoidke tõukerattast kindlas kohas, kus temperatuur on alla 45 ° C (133 ° F). Ärge jätke seda pikemaks ajaks otsese päikesevalguse kätte.
53. Talvel hoidke sõidukit kindlas kohas, kus temperatuur ei ole madalam kui -20 ° C (-4 ° F). Pärast sõiduki hoiustamist madalamal temperatuuril viige see enne selle laadimist toatemperatuuriga kohta vähemalt pooleks tunniks.

54. Ärge muutke tõukeratast.
55. Tundke ja järgige seadusi tõukerattaga sõitmise kohas.
56. Kui teie tõukeratas vajab remonti või katsetamist, tal on vigu või talitlushäireid või kui peate sõiduki osi välja vahetama, pöörduge kahtluste korral meie müüjijärgse toe osakonda.
57. Tõukeratta andmed ja parameetrid varieeruvad mudeliti ning neid võidakse ette teematata muuta.
58. Kõik juhtrauale kinnitatud koormad mõjutavad sõiduki stabiilsust.
59. Lülitage laadimise ajal sõiduk välja või mittetöötamise režiimi.
60. Tõukeratast tohib kasutada ainult ühe inimese jaoks.

Seda avaldust reguleerivad Hiina Rahvavabariigi seadused.

Me ei vastuta ühegi kliendi ees nõuete, kohustuste ega kahjude eest, mis tulenevad eelmiste sätete rikkumisest või nende tagajärjel. Ratturid vastutavad sõidu ajal ettenägematute või vältimatute riskide eest.

Võite nõustuda eelmiste sätetega ja hakata toodet kasutama, või mitte nõustuda eelmiste sätetega ja toote tagastada.

Tagastatavat toodet ja selle pakendit peate hoidma sellises seisukorras, mis ei mõjuta toote edasimüüki.

Motorrolleri edasimüümisel pidage meeles, et annate selle juriidilise avalduse ostjale kaasa, sest see on sõiduki kohustuslik osa.

Kui teil on küsimusi, võtke palun meiega ühendust. Täname teid veel kord meie toodete valimise eest.

8. Sertifikaadid

Euroopa Liidu vastavusavaldus Teave patareide ringlussevõtu kohta Euroopa Liidus



Patareid või patareide pakendid on märgistatud vastavalt Euroopa direktiivile 2006/66 / EÜ ja muudatusele 2013/56 / EL, mis käsitleb patareisid ja akusid ning patarei- ja akujäätmeid. Direktiiv määrab kindlaks kasutatud patareide ja akude tagastamise ja ringlussevõtu raamistiku, mis on kohaldatav kogu Euroopa Liidus. See silt on kantud erinevatele patareidele, et näidata, et patareid ei tohi käesoleva direktiivi kohaselt kasutusea lõppedes ära visata.

Vastavalt Euroopa direktiivile 2006/66 / EÜ ja muudatusele 2013/56 / EL on patareid ja akud märgistatud märgistusega, et need tuleb kasutusea lõppedes eraldi koguda ja ringlusse võtta. Patarei silt võib sisaldada ka patareis oleva metalli keemilist sümbolit (Pb plii, Hg elavhõbeda ja Cd kaadmiumi puhul).

Patareide ja akude kasutajad ei tohi patareisid ja akusid kõrvaldada sorteerimata olmejäätmetena, vaid kasutada patareide ja akude tagastamiseks, ringlussevõtuks ja töötlemiseks klientidele kättesaadavat kogumisraamistikku. Klientide osalemine on oluline, et minimeerida patareide ja akude võimalikke mõjusid keskkonnale ja inimeste tervisele ohtlike ainete võimaliku esinemise tõttu.

Enne elektri- ja elektroonikaseadmete paigutamist jäätmekogumisvoolu või jäätmekogumisrajatistesse peab patareisid ja / või akusid sisaldavate seadmete lõppkasutaja need patareid ja akud eraldi kogumiseks eemaldama.

Elektri- ja elektroonikaseadmete jäätmete (WWW) direktiiv



"Kõik selle sümboliga tooted on elektri- ja elektroonikaseadmete jäätmed (elektroonikaromud nagu direktiivis 2012/19 / EL), mida ei tohiks segada sorteerimata olmejäätmetega. Selle asemel peaksite kaitsma inimeste tervist ja keskkonda, andes oma jäätmeseadmed üle määratud elektri- ja elektroonikaseadmete jäätmete ringlussevõtu kogumispunkti, mille on määranud valitsus või kohalikud ametiasutused. Õige kõrvaldamine ja ringlussevõtt aitab ära hoida võimalikke negatiivseid tagajärgi keskkonnale ja inimeste tervisele. Lisateabe saamiseks võtke ühendust paigaldaja või kohalike ametiasutustega selliste kogumispunktide asukoht ning tingimused ja tingimused".

Ohtlike ainete piiramise direktiiv (RoHS)

See Ninebot (Changzhou) Tech Co., Ltd. toode koos lisatud osadega (kaablid, nõõrid jms) vastab

direktiivi 2011/65 / EL (teatavate ohtlike ainete kasutamise piiramise kohta elektri- ja elektroonikaseadmetes) (RoHS-i uuesti sõnastatud või RoHS-2) nõuetele .

Raadio- ja telekommunikatsioonivõrgu lõppseadmete direktiiv



Certification Experts B.V.

Amerlandseweg 7, 3621 ZC Breukelen, The Netherlands, +31(0)8 50073210

See seade vastab tervisekaitse korras EL nõuetele elektromagnetväljadega kokkupuute piiramise kohta.

Käesolevaga deklareerib [Ninebot (Changzhou) Tech Co., Ltd], et raadioseadmete tüüp: [DDHBC11NEB], [DDHBC05NEB], [DDHBC06NEB], [DDHBC08NEB] ja [DDHBC07NEB] on kooskõlas direktiiviga 2014/53 / EL. ELi vastavusdeklaratsiooni täistekst on saadaval järgmisel Interneti-aadressil: hGp: //www.mi.com/global/service/support/-eklaration.html.

9. Hoiatused



HOIATUS

Oht! Enne kasutamist lugege kasutusjuhendit.



HOIATUS

Kuum pind! Ärge puudutage selle sümboli lähedal asuvat pinda.



HOIATUS

Teravad servad. Ärge puudutage teravaid servi ega nurki.



HOIATUS

Ärge võtke lahti aku kaant, ohtlik energia sees.

10. Garantiiteatis

Xiaomi tarbijana võite teatud tingimustel kasutada täiendavaid garantiisid. Xiaomi pakub konkreetseid tarbijagarantii eelseid, mis on lisaks teie siseriiklikes tarbijaõigusaktides sätestatud juriidilistele garantiidele, mitte nende asemel. Juriidiliste garantiide kestuse ja tingimused näevad ette vastavad kohalikud seadused. Tarbija garantii eeliste kohta lisateabe saamiseks külastage Xiaomi ametlikku veebisaiti hGps://www.mi.com/en/service/warranty/. Välja arvatud seadustega keelatud või Xiaomi poolt muul viisil lubatud, müügijärgsed teenused piirduvad algse ostu riigi või piirkonnaga. Tarbijagarantii alusel, seadusega ette nähtud ulatuses, parandab, vahetab või tagastab Xiaomi teie toote äranägemisel. Normaalse kulumine, vääramatu jõud, väärkasutus või kahju, mis on põhjustatud kasutaja hooletusest või süüst, ei ole õigustatud. Müügijärgse teenuse kontaktisikuks võib olla iga isik Xiaomi volitatud teenindusvõrgus, Xiaomi volitatud edasimüüjad või lõppmüüja, kes teile tooteid müüs. Kahtluse korral võtke ühendust vastava isikuga, kuna Xiaomi võib selle tuvastada. Käesolevaid garantiisid ei kohaldata Hongkongis ja Taiwanis.

Tooted, mida ei olnud nõuetekohaselt imporditud ja / või mida Xiaomi ei valmistanud nõuetekohaselt ja / või mida ei ostenud nõuetekohaselt Xiaomilt või Xiaomi ametlikult müüjalt, ei kuulu praeguste garantiide alla. Vastavalt kohaldatavale seadusele võite saada toote müünud mitteametliku jäemüüja garantiisid. Seetõttu kutsub Xiaomi teid võtma ühendust jäemüüjaga, kelle käest toote otsite..

11. Lahtiütlemine

Kasutusjuhendi on avaldanud Xiaomi või selle kohalik sidusettevõte. Xiaomi võib selle kasutusjuhendi täiustusi ja muudatusi, mis on vajalikud trükivigade, praeguse teabe ebatäpsuse või programmide ja / või varustuse täiustamise tõttu, teha igal ajal ja ette teatamata. Sellised muudatused lisatakse siiski kasutusjuhendi uutesse veebiväljaannetesse (vt üksikasju aadressil www.mi.com/global/service/userguide). Kõik illustatsioonid on üksnes illustratiivsed ja ei pruugi tegelikku seadet täpselt kujutada.