

SONY



* 5 0 1 4 8 8 7 6 1 * (1)

5-014-887-61(1)

MHC-V83D/MHC-V73D

Piltidel on kasutatud mudelit MHC-V83D.

MHC-V83D yra modelis, kuris naudojamas iliustravimo tikslais.

EE

LT

LV

Mārkus valgustuse kohta

Valgustus lülitub sisse süsteemi sisselülitamisel. Ärge vaadake otse valgusteid.

Valgustuse väljalülitamiseks vajutage korduvalt nuppu PARTY LIGHT, et valida suvand LED OFF (LED-valgustus väljas).

Pastaba dėl apšvietimo

Apšvietimas įsijungs, kai įjungsite sistemą. Nežiūrėkite tiesiai į šviesą skleidžiančias dalis.

Jei apšvietimą norite išjungti, spaudinėdami PARTY LIGHT pasirinkite LED OFF.

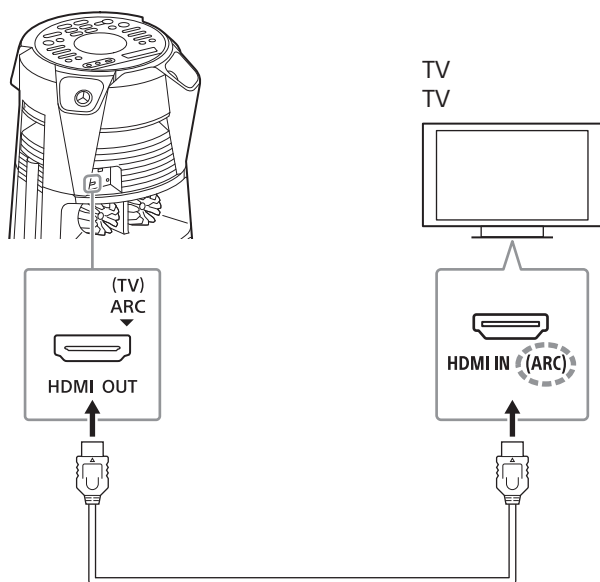
© 2020 Sony Corporation

Teleri heli kuulamine süsteemi kaudu Televizoriaus garso klausymas per sistemą

Valige vastavalt teleri pesadele üks allolevatest ühendustest.

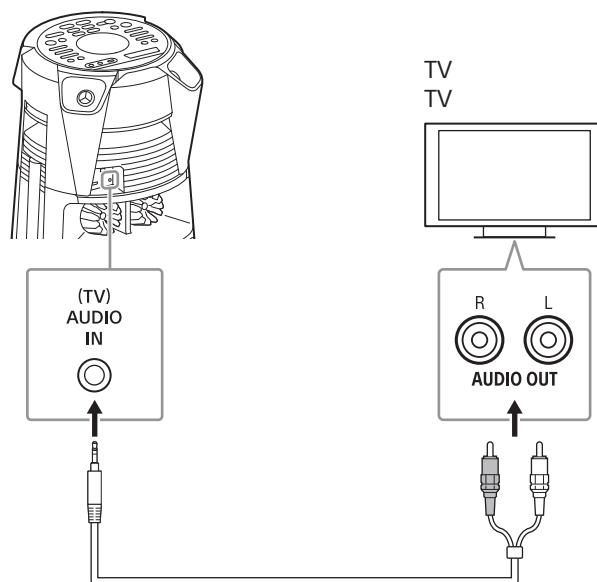
Pagal lizdus / jungtis jūsų televizoriuje pasirinkite vieną iš toliau nurodytų jungčių.

Teler, millel on pesa HDMI IN (ARC) Televizorius su HDMI IN (ARC) jungtimi



Kiire Ethernetiga HDMI-kaabel (pole kaasas)
Didelés spartos HDMI kabelis su ethernetu
(nepriedamas)

Teler, millel ei ole pesa HDMI IN (ARC) Televizorius be HDMI IN (ARC) jungties



Helikaabel* (pole kaasas)
Garso laidas * (nepriedamas)

* Enne helikaabli ühendamist vajutage korduvalt nuppu – (või puudutage seadmel nuppu VOLUME –), kuni ekraanil kuvatakse „VOL MIN“ (Minimaalne helitugevus).

* Prieš prijungdami garso laidą nepamirškite kelis kartus paspausti – (arba ant įrenginio palieskite VOLUME –), kol ekrane pamatysite VOL MIN.

Mārkus

Teleri heli kuulamiseks tehke järgmist.

– Vajutage korduvalt nuppu FUNCTION, et valida TV.

– Valige teleri (BRAVIA) kõlarisätteks Audio System. Teavet teleri seadistamise kohta vaadake teleri kasutusjuhendist.

Kui seadme ekraanil kuvatakse teated „CODE 01“ ja „SGNL ERR“

Kui helisisendi signaalid süsteemi ei ole kahekanalilise lineaarse PCM-i signaalid, ilmuvad seadme ekraanile teated „CODE 01“ ja „SGNL ERR“ (viidates, et sisendheli signaale ei toetata). Sellisel juhul valige teleri jaoks sobiv heliväljundi režiim, et väljastada kahekanalilise lineaarse PCM-i helisignaale. Üksikasju vaadake teleri kasutusjuhendist.

Pastaba

Jei norite klausytis televizoriaus garso, atlikite toliau nurodytus veiksmus.

– Spaudinėdami FUNCTION pasirinkite TV.

– Nustatykite televizoriaus (BRAVIA) garsiakalbius kaip garso sistemą. Informacijos apie televizoriaus nustatymą ieškokite televizoriaus naudojimo instrukcijose.

Jei ekrane parodoma „CODE 01“ ir „SGNL ERR“

Kai garso įvesties signalai į sistemą yra ne 2 kanalų tiesinė PCM, įrenginio ekrane parodomi pranešimai CODE 01 ir SGNL ERR (vadinasi, įvesties garso signalas nepalaikomas).

Tokiu atveju televizoriuje pasirinkite tinkamą garso išvesties režimą, kad būtų išvesti 2 kanalų tiesinės PCM garso signalai. Išsamios informacijos žr. TV naudojimo instrukcijose.

MHC-V83D/MHC-V73D

MHC-V83D modelis tiek izmantots atsaucei.

EE

LT

LV

Piezīmes par apgaismojumu

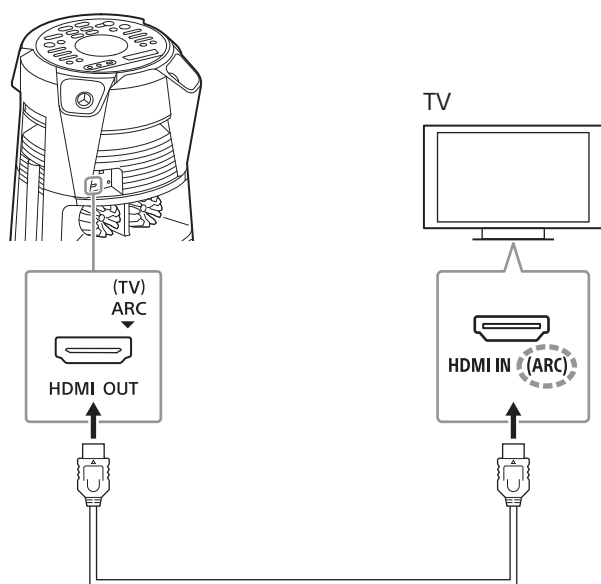
Apgaismojums tiks ieslēgts, kad ieslēgsit sistēmu. Neskatieties tieši uz gaismu izstarojošajām daļām.

Lai izslēgtu apgaismojumu, vairākkārt nospiediet PARTY LIGHT, lai atlasītu "LED OFF".

TV skaņas klausīšanās no sistēmas

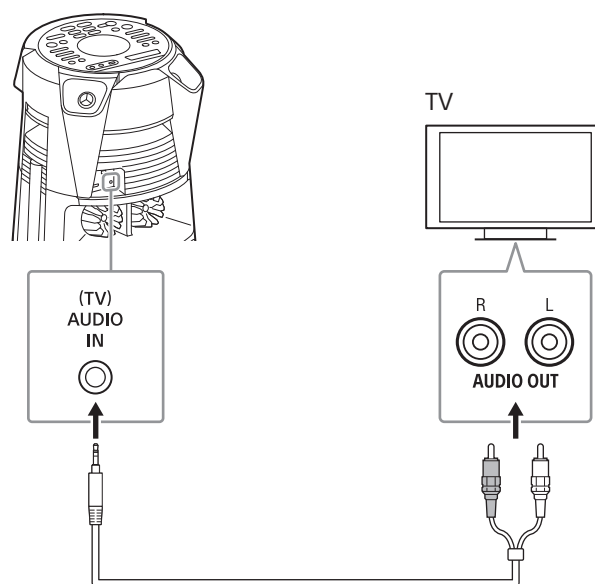
Izvēlieties vienu no tālāk norādītajiem savienojumiem atbilstoši TV ligzdām/savienotājiem.

TV ar HDMI IN (ARC) savienotāju




Ātrdarbīgs HDMI kabelis ar Ethernet
(neietilpst komplektācijā)

TV bez HDMI IN (ARC) savienotāja



Audio kabelis* (neietilpst komplektācijā)

* Pirms audio kabeļa pievienošanas noteikti vairākkārt nospiediet  (vai pieskarieties VOLUME – uz iekārtas), līdz displejā parādās ziņojums "VOL MIN".

Piezīme

Lai klausītos TV skaņu, rīkojieties šādi:

– Vairākkārt nospiediet FUNCTION, lai izvēlētos TV.

– Norādiet TV (BRAVIA) skaļruņu iestatījumiem, ka jāveic izvade uz audio sistēmu. Informāciju par TV iestatīšanu sk. sava TV lietošanas instrukcijās.

Ja iekārtas displejā tiek parādīts "CODE 01" un "SGNL ERR"

Ja audio ieejas signāli sistēmā ir citi, nevis 2 kanālu lineārie PCM signāli, iekārtas displejā tiek parādīti ziņojumi "CODE 01" un "SGNL ERR" (norāda, ka ieejas audio signāli netiek atbalstīti).

Šādā gadījumā TV iekārtā atlasiet pareizo audio izvades režīmu, lai izvadītu divkanālu lineārās PCM signālus. Detalizētu informāciju skatiet TV lietošanas instrukcijās.