




Lugege esmalt ohutusnõudeid.

KASUTAMINE

HOIATUS! Ärge puudutage seadme kuumi osi, olge eriti ettevaatlik kõrvade, silmade, näo ja kaela juures.

HOIATUS! Ärge puudutage sõrmedega seadme kuumi sirgendusplaate ega muid metalloosi.

- Kuivatage kindlasti juuksed käterätikuga ja kammige lahti, et juuksed ei oleks kokku takerdunud. Jagage juuksed soengu kujundamiseks salkudesse.
- Seadme sisselülitamiseks vajutage nuppu tähisega  ja hoidke seda 1–2 sekundit all.
- Oma juuste tüübile sobiva temperatuuristme valimiseks hoidke nuppu  all, kuni sobiv temperatuurisäte on valitud. Märgutuli vilgub, kuni seade on soojenenud valitud temperatuurini. Pärast valitud temperatuurini soojenemist jääb märgutuli põlema.
- Pange juuksesalk juurte lähedalt sirgendusplaatide vahele.
- Hoidke juukseid kindlalt sirgendusplaatide vahel ja tõmmake sirgendaja kogu juuksesalgu pikkuses juurtest otsteni alla.
- Korrake kõigi juuksesalkudega.
- Laske juustel enne kammimist jahtuda.
- Pärast kasutamist vajutage nuppu , hoidke seda 1–2 sekundit all, et seade välja lülitada, ja võtke toitepistik pistikupesast välja.
- Laske seadmel enne hoiule panemist jahtuda.

Kuumusastmed


Kasutage madalamaid temperatuuristmeid, kui teil on õrnad, õhukesed või värvitud juuksed. Paksemate juuste korral kasutage kõrgemaid temperatuuristmeid. Esimest korda kasutades on kindlasti soovitatav seadet katsetada, et leida oma juuksetüübile sobiv temperatuurisäte. Alustage kõige madalamast astmest ja tõstke temperatuuri, kuni saate soovitud tulemuse. Temperatuuristmete andmed leiate allpool.

Roheline = 180 °C

Kollane = 200 °C

Punane = 230 °C

Automaatne väljalülitumine

Seadmel on suurema ohutuse tagamiseks automaatne väljalülitumiskomplekt. Seade lülitub automaatselt välja, kui see on olnud üle 60 minuti pidevalt sisselülitatud. Kui soovite seadet seejärel edasi kasutada, vajutage nuppu  ja hoidke seda 1–2 sekundit all, et lülitada seade uuesti sisse.

Kuumuskindel kaitsematt

Seadmel on kaasas kuumuskindel kaitsematt, mida saab kasutada juuste sirgendamise ajal ja pärast seda. Ärge pange kasutamise ajal seadet mingile alusele, mis ei ole kuumuskindel, isegi, kui kasutate kaasasolevat kaitsematti. Pärast kasutamist lülitage seade välja ja võtke pistik pistikupesast välja. Mähkige seade kohe kaasasolevasse kaitsematti ja laske täielikult jahtuda. Hoidke seadet jätkuvalt lastele kättesaamatus kohas, sest see on veel mitu minutit kuum.



Fabriqué en Chine

Made in China

BABYLIS SARL
99 Avenue Aristide Briand
92120 Montrouge
France

www.babyliss.com
FAC 2019/08

PUHASTAMINE JA HOOLDAMINE

Seadme võimalikult heas korras hoidmiseks järgige järgnevat juhiseid.

- Ärge mähkige toitejuhet seadme ümber, vaid keerake juhe lõdvalt seadme kõrvale.
- Ärge kasutage seadet nii, et selle toitejuhe on pingul.
- Võtke pärast kasutamist alati toitepistik pistikupesast välja.