



Fabriqu  en Chine  
Made in China

ST393E - C150d



### Sirgendaja ST391E ST393E

Lugege esmalt ohutusn udeid.

#### KASUTAMINE

**HOIATUS!**  rge puudutage seadme kuumi osi, olge eriti ettevaatlik k rvade, silmade, n o ja kaela juures.

**HOIATUS!**  rge puudutage s rmedega seadme kuumi sirgendusplaate ega muid metalloosi.

- Kuivatage kindlasti juuksed k ter tikuga ja kammige lahti, et juuksed ei oleks kokku takerdunud. Jagage juuksed soengu kujundamiseks salkudesse.
- Vajutage nuppu  seadme sissel litamiseks. M rgutuli hakkab vilkuma ja seade alustab automaatselt soojenemist.
- Vajutage nuppu „INTENSE“ (intensiivne) v i „PROTECT“ (kaitsev), et valida teie juuste t ubile sobiv kuumuse aste. M rgutuli vilgub, kuni seade on soojenenud valitud temperatuurini. P rast valitud temperatuurini soojenemist j ab m rgutuli p lema.
- Pange juuksesalk juurte l hedalt sirgendusplaatide vahele.
- Hoidke juukseid kindlalt sirgendusplaatide vahel ja t mmake sirgendaja kogu juuksesalgu pikkuses juurtest otsteni alla.
- Korrake k igi juuksesalkudega.
- Laske juustel enne kammimist jahtuda.
- P rast kasutamist vajutage nuppu  ning v tke seadme toitepistik pistikupesast v lja.
- Laske seadmel enne hoiule panemist jahtuda.

**M rkus!** Seadmest kostab kerge surisev heli, mida tekitab ionide v ljastamine. See on normaalne.

#### Kuumusastmed

Kasutage madalamaid temperatuuriastmeid, kui teil on  rnad,  hukesed v i v rvid juuksed. Paksemate juuste korral kasutage k rgemaid temperatuuriastmeid. Esimest korda kasutades on kindlasti soovitatav seadet katsetada, et leida oma juukset ubile sobiv temperatuuriaste. Alustage k ige madalamast astmest ja t stke temperatuuri, kuni saate soovitud tulemuse.

Temperatuuriastmete andmed leiate allpool.

„PROTECT“ (roheline) = 140  C

„PROTECT“ (roheline) = 160  C


„PROTECT“ (kollane) = 180  C

„PROTECT“ (oran ) = 200  C

„INTENSE“ (punane) = 220  C

„INTENSE“ (punane) = 235  C

#### Automaatne v ljal litumine

Seadmel on suurema ohutuse tagamiseks automaatne v ljal litumise funktsioon. Seade l litub automaatselt v lja, kui see on olnud  le 72 minuti pidevalt sissel litatud. Kui soovite seadet seej rel edasi kasutada, vajutage nuppu , et l litada seade uuesti sisse.

#### Kuumuskindel kaitsematt

Seadmel on kaasas kuumuskindel kaitsematt, mida saab kasutada juuste sirgendamise ajal ja p rast seda.  rge pange kasutamise ajal seadet mingile alusele, mis ei ole kuumakindel, isegi, kui kasutate kaasasolevat kaitsematti. P rast kasutamist l litage seade v lja ja v tke pistik pistikupesast v lja. M hkige seade kohe kaasasolevasse kaitsematti ja laske t ielikult jahtuda. Hoidke seadet j tkuvalt lastele k ttesaamatus kohas, sest see on veel mitu minutit kuum.

#### HOOLDUS

Seadme v imalikult heas korras hoidmiseks j rgige j rgnevaid juhiseid.

-  rge m hkige toitejuhet seadme  mber, vaid keerake juhe l dvalt seadme k rvale.
-  rge kasutage seadet nii, et selle toitejuhe on pingul.
- V tke p rast kasutamist alati toitepistik pistikupesast v lja.

- Puhastage plaate pehme niiske lapiga ilma puhastusaineta, et hoida plaate optimaalselt heas korras. Plaate ei tohi kriimustada.
- Plaatide kaitseks hoidke sirgendajat nii, et plaadid on tihedalt suletud.