

LT

Dėkojame, kad įsigijote šį GAMA gaminį. Esame tikri, kad įvertinsite visas pastangas, įdėtas kuriant ir gaminant šį produktą. GAMA tyrimų metu nuolat derinamos naujovės ir technologijos, kad būtų sukurti aukščiausios kokybės produktus. Garantuojamos puikios eksploatacinės savybės, nes taikome pažangiausias technologijas ir naudojame geriausias medžiagas. Todėl, kaip ir šioje GAMA plaukų džiovintuvų linijoje, skirtoje išrankiausiems klientams, norintiems pasiekti puikių rezultatų tiek salone, tiek namuose, garantuojame puikias veikimo charakteristikas. Prieš naudodami atidžiai perskaitykite šias instrukcijas ir išsaugokite jas ateičiai.

ĮSPĖJIMAS:

**PRIEŠ NAUDODAMI PRIETAISĄ, ATIDŽIAI PERSKAITYKITE.
IŠSAUGOKITE ŠIAS INSTRUKCIJAS.**

1- Nenaudokite prietaiso šlapiomis rankomis, drėgnoje aplinkoje arba ant šlapių paviršių. Nemerkite prietaiso į vandenį ar kitus skysčius. 2 - Nenaudokite šio prietaiso šalia vonios ar kitų indų, kuriuose yra vanduo. 3 - Ištraukite išjungto prietaiso laidą iš elektros tinklo, nes laikymas arti vandens gali būti pavojingas; būkite ypač atsargūs naudodami jį vonios kambaryje. 4 - Nenaudokite šio prietaiso, jei buvo susilietęs su skysčiais, pažeistas jo elektros laidas arba jo korpusas ir (arba) priedai turi akivaizdžių pažeidimo požymių. Jei prietaisas veikia netinkamai, nedelsdami išjunkite jį iš maitinimo tinklo ir nuneškite į įgaliojantį techninės priežiūros centrą. 5- Jei elektros laidas pažeistas, gamintojas, įgaliojantis techninės priežiūros centras arba panašios kvalifikacijos asmuo turi nedelsdami jį pakeisti, kad būtų išvengta pavojaus. 6- Prietaisą ir jo elektros laidą laikykite toliau nuo šilumos šaltinių ir karščiui jautrių paviršių (plastiko, vinilo ir kt.). 7- Nelaikykite ir neimkite prietaiso už elektros laido. Nevyniokite elektros laido aplink prietaisą, nelenkite ir nesukite jo, kad nepakenktumėte jo tinkamam veikimui ir nesugadintumėte plaukų džiovintuvo. Jei nesilaikysite aukščiau pateiktų įspėjimų ir nurodymų, gali įvykti trumpasis jungimas ir nepataisomai sugadinti plaukų džiovintuvą, taip pat gali kilti pavojus naudotojo saugumui. 8- Jei elektros laidas turi pažeidimo ar susidėvėjimo požymių, jį gali pakeisti tik kvalifikuotas personalas. Nenaudokite jungiamųjų detalių ir (arba) priedų, kurie buvo modifikuoti arba kurių nepatvirtino gamintojas. 9- Atjunkite prietaisą, kai nenaudojate, ir leiskite jam atvėsti prieš padėdami jį į saugią vietą. Norėdami išjungti prietaisą, ištraukite maitinimo laidą iš sieninio maitinimo lizdo. 10- Norėdami išvalyti prietaisą, visada pirmiausia išjunkite jį iš maitinimo lizdo ir leiskite jam visiškai atvėsti. Valydami nenaudokite agresyvių produktų, kurių sudėtyje yra fenilfenolio. 11- Šis prietaisas turi būti naudojamas tik pagal paskirtį. 12- Papildomai apsaugai vonios kambarį maitinančioje elektros grandinėje patartina įrengti liekamosios srovės įtaisą (RCD), kurio vardinė diferencinė išjungimo srovė yra ne didesnė kaip 30 mA. Pasikonsultuokite su montuotoju.

Šio prietaiso negali naudoti asmenys su ribotomis fizinėmis, motorinėmis ar protinėmis galimybėmis (įskaitant vaikus) arba ribotai išmanantys apie patį prietaisą, nebent tokie asmenys būtų išmokyti juo naudotis arba yra tinkamai prižiūrėti, siekiant užtikrinti jų saugumą. Būtina visada prižiūrėti vaikus, kad jie nežaistų su prietaisu.



Nenaudokite šio prietaiso šalia vonios ar kitų indų su vandeniu.



Jūsų saugumui šis prietaisas sukurtas su dviguba izoliacijos sistema. **CE**



— Symbolis ant gaminio arba pakuotės rodo, kad gaminys neturėtų būti laikomas įprastomis buitinėmis atliekomis; nusprendę jį išmesti, nuneškite jį į atitinkamą elektrinių ir elektroninių prietaisų surinkimo punktą. Tinkamai išmesdami šį gaminį, padėsite išvengti galimų neigiamų pasekmių aplinkai ir sveikatai, kurios gali

kilti dėl netinkamo elgesio su produktu. Norėdami gauti daugiau informacijos apie šio gaminio perdirbimą, kreipkitės į savivaldybės įstaigą, vietinę atliekų šalinimo tarnybą arba parduotuvę, kurioje jį įsigijote.

RIBOTAS GARANTINIS LAIKOTARPIS:

Standartinis mūsų plaukų džiovintuvų **garantijos** laikotarpis yra 24 mėnesiai pagal Europos direktyvą 1999/44/EB. Grožio salonuose ir bet kokiais kitais profesionaliais tikslais naudojamų plaukų džiovintuvų **specializuotas garantinis** laikotarpis yra 6 mėnesiai nuo įsigijimo datos.

Abiem atvejais garantija galioja pateikus pirkimo įrodymą, kurį sudaro originali sąskaitos faktūra arba pirkimo kvitas, kuriame nurodyta pirkimo data ir prekės tipas. Tokie įrodymai turi būti įskaitomi, išsamūs ir nepažeisti. Norėdami gauti garantinį aptarnavimą, originalų pirkimo čekį / pardavimo kvitą nuneškite į parduotuvę, kurioje pirkote gaminį. Prekę bus pataisyta nemokamai arba nedelsiant pakeista panašia, tokios pat ar didesnės vertės preke. Daugiau informacijos apie garantiją rasite atitinkamame skyriuje.

ATSARGIAI



Šis prietaisas sukurtas su apsaugine danga aplink kaitinimo spirales. Įjungus ir pirmą kartą naudojant gali atsirasti trumpalaikis degimo kvapas. Taip atsitinka, kai pirmą kartą kaitinama danga aplink kaitinimo elementą. Tai nekelia naudotojui pavojaus ir nerodo įrenginio gedimo. Naudodami prietaisą pirmą kartą palikite jį įjungtą, kol išsisklaidys dūmai. Dūmai išsisklaido po maždaug 30 sekundžių.

„BRILLIANT CERAMIC ION“

KAIP NUSTATYTI PLAUKŲ DŽIOVINTUVUS:

Visuose modeliuose greičio ir temperatūros reguliavimo mygtukai skiriasi:

Greičio nustatymai







0 = IŠJUNGTA /  = Vidutinis /  = Didelis

Temperatūros nustatymai

I = šaltas / II = karštas / III = labai karštas

Oro srautas ir temperatūra visada kontroliuojami, užtikrinant maksimalų Jūsų plaukų švelnumą.

6 2 greičių ir 3 temperatūrų deriniai

-  = Vidutinis + I = Šaltas = vidutinio greičio šaltas oras
-  = Vidutinis + II = Karštas = vidutinio greičio karštas oras
-  = Vidutinis + III = Labai karštas = vidutinis greitis, labai karštas oras
-  = Didelis + I = Šaltas = didelio greičio šaltas oras
-  = Didelis + II = Karštas = didelio greičio karštas oras
-  = Didelis + III = Labai karštas = didelis greitis, labai karštas oras

„COOL SHOT“ (Plaukų formavimo šalto oro funkcija):

Šis mygtukas naudojamas plaukų stiliaus formavimui nustatyti; variklis turi būti įjungtas. Paspaudus šį mygtuką karštas oras iš karto atšaldomas - tai padeda geriau suformuoti plaukų stilių. Atleidus mygtuką, oro srautas grįš į pasirinktą nustatymą.

KAIP NAUDOTI PRIDĖTUS PRIEDUS:

Visi priedai uždedami juos prispaudžiant; tiesiog stumkite koncentratoriaus antgalį arba difuzorių, kol išgirsite spragtelėjimą, tai rodo, kad jis nustatytas teisingai. Norėdami nuimti, po naudojimo patraukite antgalį

priešinga kryptimi. Difuzorius yra puikus priedas, jei norite didesnės plaukų apimties arba tobulų garbanų. Jei norite tobulo stiliaus, džiovindami plaukus naudokite difuzorių, derindami vidutinį greitį ir aukščiausią temperatūrą. Jei reikia apimties, nustatykite žemą greitį ir temperatūrą ir nukreipkite difuzorių į šaknis, nukreipdami pučiamą orą aukštyn. Švelniai ir lėtai masažuokite galvos odą.

SVARBU:

Visada naudokite originalius „GAMA“ priedus.

VALYMAS IR PRIEŽIŪRA:

- Visuose mūsų prietaisuose įdiegta naujoviška sistema, kuri neleidžia plaukams liestis su variklio dalimis.
- Tinkamai prižiūrėkite savo prietaisą, kad užtikrintumėte geriausią veikimą ir pailgintumėte gaminio eksploataavimo ciklą.

Prieš valydami įrenginį, ištraukite jį iš maitinimo tinklo ir palaukite, kol jis atvės.

Gerai prižiūrėtas plaukų džiovintuvas tarnaus daug ilgiau nei neprižiūrimas. Nepamirškite, kad plaukų džiovintuvo oro įleidimo angos turi būti švarios; dulkių siurbliu pašalinkite nešvarumus, kurie galėjo nusėsti ant galinių grotelių. Prietaiso korpusą valykite minkšta, drėgna šluoste.

Prieš naudodami įsitinkite, kad prietaisas yra visiškai sausas.

Svetainėje www.gamaprofessional.com rasite produkto vadovus ir įspėjimus.