

beurer

MP 41



LT Manikiūro ir pedikiūro rinkinys

Naudojimo instrukcija

CE



Atidžiai perskaitykite šią naudojimo instrukciją, išsaugokite ją ateičiai, laikykite ją kitiems naudotojams prieinamoje vietoje. Laikykitės naudojimosi instrukcijos nurodymų.

Įspėjimas

- Prietaisas skirtas buitiniam/asmeniniam naudojimui, prietaisą naudoti komerciniais tikslais draudžiama.
- Šį prietaisą gali naudoti vyresni nei 8 metų vaikai arba asmenys su ribotomis fizinėmis, jutimo ar protinėmis galimybėmis, jei juos prižiūri suaugęs asmuo arba jie buvo instruktuoti apie saugų prietaiso naudojimą ir galimus pavojus.
- Neleiskite vaikams žaisti su prietaisu.
- Vaikams leidžiama valyti prietaisą tik prižiūrint suaugusiems.
- Jei prietaiso maitinimo kabelis pažeistas, jį reikia pakeisti. Kreipkitės į techninės priežiūros skyrių.
- Remonto darbus turi atlikti tik serviso tarnybos specialistai.
- Jei prietaiso maitinimo kabelis pažeistas, jį reikia pakeisti. Jei jo pakeitimas technologiškai nenumatytas, prietaisą būtina utilizuoti. Pačio kabelio ir jo keitimo darbai yra mokama paslauga.
- Niekada neardykite prietaiso ir netaisykite savarankiškai, nes tokiu atveju neužtikrinamas optimalus prietaiso veikimas. Nepaisant anksčiau išvardintų reikalavimų, prarandama teisė į garantiją.

Gerbiamas Pirkėjas,

Dėkojame, kad pasirinkote vieną iš mūsų gaminių.

Mes gaminame šiuolaikiškus, kruopščiai patikrintus, aukštos kokybės produktus svoriui, kraujospūdžiui, kūno temperatūrai, pulsui matuoti, taip pat prietaisus grožio priežiūrai, švelniai terapijai, masažui ir oro drėkinimui.

Pagarbiai,
Beurer komanda

Turinys

1. Pristatymo komplektas	3	7. Naudojimas	5
2. Simbolių paaiškinimas	3	8. Valymas ir priežiūra	7
3. Naudojimas pagal paskirtį.....	4	9. Priedai ir atsarginės dalys	7
4. Įspėjimai ir saugos instrukcijos	4	10. Utilizavimas	7
5. Prietaiso aprašymas	5	11. Techniniai duomenys	7
6. Eksploatacijos pradžia	5	12. Garantija / aptarnavimas	8













1. Pristatymo komplektas






Įsitinkinkite, kad prietaiso pakuotė nepažeista, patikrinkite, ar nieko netrūksta. Prieš naudodami patikrinkite, ar prietaisas ir jo priedai nėra vizualiai pažeisti; pašalinkite visas pakavimo medžiagas. Jei abejojate, nenaudokite prietaiso ir susisiekite su pardavėju arba serviso tarnyba.

- 1 x manikiūro ir pedikiūro prietaisas
- 7 x aukštos kokybės safyro ir veltinio antgaliai
- 1 x adapteris
- 1 x laikymo krepšys
- 1 x naudojimosi instrukcija

2. Simbolių paaiškinimas

Naudojimo instrukcijose ir duomenų lentelėje naudojami šie simboliai:

 ĮSPĖJIMAS!	Įspėjimas apie pavojų susižaloti arba pavojų jūsų sveikatai.
 DĖMESIO!	Įspėjimas apie galimą prietaiso/priedų pažeidimą.
 Pastaba	Svarbios informacijos nuoroda.
	Perskaitykite naudojimo instrukciją. Laikykitės jos nurodymų.
 	Prietaiso utilizavimas pagal Elektros ir elektroninės įrangos atliekų direktyvą – WEEE (Waste Electrical and Electronic Equipment)
	Gamintojas
	Prietaisas turi dvigubą apsauginę izoliaciją ir atitinka 2 apsaugos klasę.
	Naudokite tik patalpoje.
	Utilizuokite pakuotę aplinkai nekenksmingu būdu.
	CE ženklintas Šis gaminytis atitinka galiojančias Europos ir nacionalines (elektrotechninių gaminių saugos) direktyvas.
	Gaminiai atitinka Eurazijos ekonominės sąjungos techninius reglamentus.

	Nuolatinės srovės maitinimo jungties poliškumas.
	6 energijos vartojimo efektyvumo klasė.
	Nuolatinė srovė Prietaisas maitinamas tik nuolatinė srove.
	Transformatorius apsaugotas nuo trumpojo jungimo.
	Impulsinis maitinimo blokas, perjungimo režimas, SMPS

3. Naudojimas pagal paskirtį

- Prietaisas turi būti naudojamas tik pagal paskirtį, kaip nurodyta naudojimo instrukcijoje. Bet koks netinkamas naudojimas gali būti pavojingas.
- Prietaisas skirtas tik asmeniniam naudojimui, o ne medicinos įstaigose ar komerciniam naudojimui.
- Higienos sumetimais prietaisą gali naudoti tik vienas asmuo.
- Gamintojas neprisiima atsakomybės už žalą, atsiradusią dėl netinkamo ar neteisingo prietaiso naudojimo.
- Nenaudoti gyvūnams.
- Nepertraukiamai prietaisą galima naudoti ne ilgiau kaip 20 minučių. Praėjus šiam laikui, kad neperkaistų variklis reikia padaryti bent 15 minučių pauzę.

4. Įspėjimai ir saugos instrukcijos



DĖMESIO!

Naudojimo metu ant odos ar nago galite jausti stiprų karštį.

Būkite atsargūs, kad naudojimo metu jūsų plaukai neįstrigtų į besisukančius priedus.


Rekomenduojame surišti plaukus.

- Naudodami prietaisą reguliariai tikrinkite darbo rezultatus. Tai ypač svarbu diabetikams, kurių jautrumas skausmui yra sumažėjęs ir jie lengvai susižeidžia.
- Komplekte esantys antgaliai 1, 2, 3, 4 ir 5 tinka naudoti sergantiesiems cukriniu diabetu, nes jie skirti tik paviršiniams, o ne gilesniems sluoksniams apdoroti. Antgaliai 6 ir 7 diabetikams naudoti nerekomenduojama. Visada būkite labai atsargūs. Jei abejojate, kreipkitės į gydytoją.
- Jei prietaisas naudojamas intensyviai ilgą laiką, pavyzdžiui, šalinant suragėjusį epidermį ar nuospaudas, prietaisas gali įkaisti. Siekdami išvengti odos nudegimų, tarp atskirų procedūrų darykite ilgesnes pauzes. Norėdami užtikrinti savo saugumą, nuolat sekite kiek prietaisas įkaista. O ypač žmonės, kurie nėra jautrūs aukštai temperatūrai.
- Elektros prietaiso remontą atlikti gali tik specialistai. Netinkamai suremontuotas prietaisas gali sukelti didelį pavojų vartotojui.
- Pastebėjus defektus ar triktis, nedelsdami išjunkite prietaisą.
- Remontą gali atlikti tik klientų aptarnavimo tarnyba arba jų įgaliotasis atstovas.
- Niekada prietaiso nebandykite taisyti savarankiškai!
- Prietaisą naudokite tik su komplekte esančiais priedais.
- Nepalikite veikiančio prietaiso be priežiūros, ypač jei šalia yra vaikų.
- Venkite bet koks prietaiso sąlyčio su vandeniu (išskyrus valymą šiek tiek drėgna šluoste!). Griežtai draudžiama prietaisą ardyti. Griežtai draudžiama prietaisą panardinti į vandenį. Niekada nenaudokite prietaiso vonioje, duše, baseine ar virš plautuvės, pripildytos vandens.

Tačiau jei vanduo pateko į prietaiso vidų, nedelsdami atjunkite jį iš elektros tinklo ir susisieki­te su pardavėju arba klientų aptarnavimo tarnyba.

- Saugokite prietaisą nuo šilumos šaltinių.
- Nenaudokite prietaiso uždengę antklode, pagalve ir pan.
- Prieš naudodami prietaisą ar adapterį, visada įsitikinkite, kad jūsų rankos yra sausas.
- Netraukite už maitinimo kabelio ar prietaiso norėdami ištraukti adapterį iš lizdo.
- Adapterį galima jungti į elektros tinklą, jei jo įtampa sutampa su etiketėje nurodyta įtampa.
- Prietaisą galima naudoti tik su komplekte esančiu adapteriu.
- Ištraukite adapterį iš elektros lizdo kiekvieną kartą pasinaudojus prietaisu, prieš kiekvieną valymą ir prieš kiekvieną priedų keitimą.

5. Prietaiso aprašymas

	1. LED
	2. +/- Greičio nustatymas
	3. Sukite jungiklį pagal arba prieš laikrodžio rodyklę ar išjunkite.

6. Eksploatacijos pradžia

Šis manikiūro ir pedikiūro prietaisas aprūpintas kokybiškais antgaliais. Komplektą sudaro 7 antgaliai pagaminti iš patvarios safyro dangos ar veltinio (poliravimui). Dviejų greičio lygių reguliavimas ir valdymas pagal laikrodžio rodyklę/ prieš laikrodžio rodyklę padeda profesionaliai prižiūrėti rankų ir kojų nagus. Tokia kokybė dažniausiai prieinama tik grožio salonuose. Be to, integruotas šviesos diodas užtikrina optimalų apšvietimą naudojimo metu.

7. Naudojimas

Bendra informacija

- Prietaisas skirtas tik rankų (manikiūro) ir pėdų (pedikiūro) procedūroms.
- Įsitikinkite, kad prietaisas išjungtas.
- Pasirinkite norimą antgalį ir lengvai paspausdami uždėkite jį ant prietaiso veleno. Norėdami nuimti, traukite antgalį priešinga kryptimi, nei uždėjote.
- Įjunkite prietaisą pastumdami jungiklį žemyn (prieš laikrodžio rodyklę, LED šviečia raudonai) arba aukštyn (sukimas pagal laikrodžio rodyklę, LED šviečia žaliai).
- Galite pasirinkti vieną iš dviejų greičio lygių (Hi arba Low). Tereikia paspausti atitinkamą prietaiso mygtuką.
- Visi poliravimo ir šlifavimo antgaliai padengti safyro grūdeliais, todėl jie labai patvarūs ir beveik nenusidėvi.
- Nenaudokite per daug jėgos ir visada atsargiai priartėkite prie apdorojamo paviršiaus.
- Prietaisą per apdorojamą paviršių judinkite lėtai, lengvai spausdami, atlikdami sukamuosius judesius.
- Atkreipkite dėmesį, kad šlifavimo antgaliai yra mažiau efektyvūs dirbant su minkšta arba drėgna oda. Dėl šios priežasties negalima iš anksto mirkyti vandens vonioje.
- Nepašalinkite nuospaudų iki galo, kad nepažeistumėte natūralią odos apsaugą.
- Eksploatacijos metu įsitikinkite, kad velenas visada gali laisvai sukstis. Ilgą laiką negalima užblokuoti veleno, nes tokiu atveju prietaisas gali perkaisti ir sugesti.
- Po kiekvieno naudojimo apdorotas vietas patepkite drėkinamuoju kremu.

Svarbu:

Kontroliuokite rezultatus apdoravimo metu. Tai ypač aktualu sergantiems diabetu, nes jų rankos ir pėdos yra mažiau jautrios.

Antgaliai

Komplekte esantys priedai yra profesionalūs, todėl juos naudokite ypač atsargiai, nes netinkamai naudojant galite susižaloti. Ypač prašome atkreipti dėmesį į didelių greičiu besisukančius antgalius.

Manikiūro ir pedikiūro rinkinio priedai:

	1 – Safyro diskas, smulkaus grūdėtumo Skirtas nagų dildymui ir priežiūrai (smulkiagrūdė struktūra). Šio antgalio sukasi tik vidinis šlifavimo diskas, o išorinis rėmas lieka nejudantis. Tai leidžia tiksliai dildyti nagus nebijant nudeginti odą greitai besisukančiu disku.
	2 - Safyro diskas, stambaus grūdėtumo Skirtas nagų dildymui ir apdailai (stambiagrūdė struktūra). Šiuo antgaliu lengvai galite formuoti net ir storus nagus. Kadangi šis antgalis greitai nudildo didelį nago plotą, jį taip pat reikia naudoti atsargiai.
	3 - Safyro kūgis Tinka šalinti sausą ir suragėjusią odą, padų ir kulnų nuospaudas, o taip pat ir nuvalyti nago paviršių. Nešalinkite viso suragėjusio epidermio, kad nepažeistumėte natūralią odos apsaugą.
	4 - Veltinio kūgis Tinka po dildymo išlyginti ir nupoliruoti nago kraštelį, taip pat nuvalyti nago paviršių. Poliruodami atlikite sukamuosius judesius ir ilgai nelaikykite antgalio vienoje vietoje, nes dėl intensyvios trinties, jis gali labai įkaisti.
	5 - Safyro antgalis, skirtas suragėjusiai odai pašalinti. Greitas sukietėjusios odos ar didelių nuospaudų pašalinimas (ant padų ar kulnų). Šis antgalis naudojamas dideliems paviršiams apdoroti.
	6 - Cilindrinis antgalis Skirtas suragėjusiam kojų nagų šlifavimui ir pirminiam poliravimui. Antgalį laikykite horizontaliai nago paviršiui ir lėtais sukamaisiais judesiais šlifuokite atitinkamą nago sluoksnį.
	7 - Liepsnos formos antgalis Tinka įaugusiems nagams šalinti.

Jei nenorite šlifuodami pakenkti nagui, judesius darykite nuo nago krašto link centro!

Pastoviai kontroliuokite darbo rezultatus. Kai procedūra tampa nemaloni, ją reikia nedelsiant nutraukti.

8. Valymas ir priežiūra

Prieš valydami visada ištraukite maitinimo kištuką iš lizdo!

- Prietaisą valykite šiek tiek drėgna šluoste. Jei prietaisas labai nešvarus, šluostę galite sudrėkinti muiliname vandenyje.
- Jei reikia higienos sumetimais, priedus galima nuvalyti alkoholyje suvilgyta šluoste arba šepetėliu. Tada gerai juos išdžiovinkite.
- Nenumeskite prietaiso.
- Sekite, kad į prietaisą nepatektų vandens. Jei taip atsitinka, prietaisą naudokite tik tada, kai jis visiškai išdžius.
- Valymui nenaudokite jokių cheminių valiklių ar šveitiklių.
- Niekada nemerkite prietaiso ar jo adapterio į vandenį ar kitus skysčius.

9. Priedai ir atsarginės dalys

Atsarginių ir greitai susidėviančių dalių galima įsigyti klientų aptarnavimo centruose (žr. centrų sąrašą). Nurodykite atitinkamą užsakymo numerį.


Pavadinimas	Užsakymo numeris
1 x Safyro diskas, smulkus 1 x Safyro diskas, stambus 1 x Safyro kūgis 1 x Veltinio kūgis 1 x Smulkaus grūdėtumo safyro antgalis 1 x Cilindrinis antgalis 1 x Liepsnos formos antgalis	572.13

10. Utilizavimas

Pasibaigus prietaiso eksploatacijos laikui jo negalima išmesti kartu su buitinėmis atliekomis, o būtina perduoti į specializuotus surinkimo punktus. Prietaisas turi būti utilizuotas pagal ES Elektros ir elektronikos įrangos atliekų direktyvą WEEE (Waste Electrical and Electronic Equipment). Jei turite klausimų, susisiekite su vietine atliekų tvarkymo tarnyba.



11. Techniniai duomenys

Elektros maitinimas Įvestis: Išvestis	100-240 V~; 50/60 Hz 30,0 V  0,25 A; 7,5 W
Vidutinis efektyvumas eksploatacijos metu:	≥ 80,3 %
Energijos suvartojimas be apkrovos:	≤ 0,09 W
Matmenys:	148 x 43 x 38 mm
Svoris:	104 g

Galimi techniniai pakeitimai

12. Garantija / aptarnavimas

Beurer GmbH, Söflinger Straße 218, 89077 Ulm, Vokietija (toliau vadinama „Beurer“), atsižvelgiant į toliau nurodytus reikalavimus ir tokia apimtimi, šiam gaminiui suteikia garantiją.

Toliau pateiktos garantinės sąlygos neturi įtakos pardavėjo numatytiems garantiniams įsipareigojimams, kylantiems iš pardavimo sutarties su pirkėju. Garantija galioja nepažeidžiant jokių privalomų teisės aktų nuostatų dėl atsakomybės. „Beurer“ užtikrina puikų šio gaminio funkcionalumą ir jo komplektaciją.

Garantinis laikotarpis yra 3 metai, skaičiuojant nuo prekės įsigijimo iš pardavėjo dienos. Garantija taikoma tik tiems gaminiams, kuriuos pirkėjas įsigijo kaip vartotojas ir kurie yra naudojami buityje ir tik asmeniniais tikslais.

Pagal Vokietijos teisės aktus.

Garantiniu laikotarpiu, jei pagal toliau nurodytas nuostatas paaiškėja, kad šis gaminys yra nepilnai sukomplektuotas ar netinkamas naudojimui, „Beurer“ nemokamai suremontuos arba pakeis jį nauju pagal šias garantijos sąlygas.

Jei pirkėjas nori pateikti pretenziją dėl garantijos, pirmiausia jis turėtų kreiptis į vietinį pardavėją: žr. pridedamą „Tarptautinės paslaugos“ paslaugų adresų sąrašą.

Tada pirkėjas gaus tolesnę informaciją apie garantinės pretenzijos nagrinėjimą, pvz. kur jis turėtų atsiųsti prekę ir kokie reikalingi dokumentai.

Pretenzijos dėl garantijos bus nagrinėjamas tik tuo atveju, jei pirkėjas pateiks „Beurer“ arba jo įgaliotam atstovui:

- sąskaitos faktūros/pirkimo kvito kopiją ir
- originalų gaminį.

Ši garantija netaikoma:

- gedimas dėl įprasto gaminio naudojimo ar vartojimo;
- su šiuo gaminiu tiekiamiems priedams, kurie yra susidėvėję arba tinkamai naudojant išsieikvojo (pvz., baterijos, įkraunamos baterijos, manžetės, sandarikliai, elektrodai, šviesos šaltiniai, antgaliai ir purkštuvų priedai);
- gaminiams, kurie buvo naudojami, valomi, laikomi ar netinkamai prižiūrimi ir (arba) prieštaraujant naudojimo instrukcijoms, taip pat gaminiams, kurie buvo ardyti, remontuoti ar modifikuoti pirkėjo arba „Beurer“ neįgalotas aptarnavimo centro.
- žalai kilusiai dėl netinkamo transportavimo tarp gamintojo ir kliento arba tarp aptarnavimo centro ir kliento;
- perparduotoms prekėms arba įsigytoms kaip naudotoms prekėms;
- pasekminei žalai kilusiai dėl šio gaminio gedimo (tačiau šiuo atveju gali kilti pretenzijų, kylančių iš atsakomybės už gaminį ar kitų privalomų įstatyminės atsakomybės nuostatų).

Remontas arba gaminio keitimas nepratęsia garantijos laikotarpio jokiomis aplinkybėmis.

Galimi netikslumai ir pakeitimai