

beurer

HS 20



LV Bezvadu matu taisnotājs
Lietošanas norādījumi



Rūpīgi izlasiet lietošanas norādījumus un saglabāiet tos turpmākai izmantošanai, pārlicinieties, ka tie ir pieejami citiem lietotājiem un ievērojiet tajos sniegto informāciju.

Cienījamais klient!

Paldies, ka izvēlējāties produktu no mūsu klāsta. Mūsu nosaukums liecina par augstu kvalitāti, rūpīgi pārbaudītiem produktiem siltuma ierīču, svāra, asinsspiediena, ķermeņa temperatūras, pulsa, terapijas, masāžas un gaisa apstrādes iekārtu jomās.

Ar cieņu, Jūsu
Beurer komanda

BRĪDINĀJUMS

- Ierīce ir paredzēta tikai lietošanai mājāsaimniecībā/privātai lietošanai, nevis komerciālai lietošanai.
- Bērniem ir aizliegts rotaļāties ar šo ierīci.
- Tīrīšanu un lietotāja apkopi nedrīkst veikt bērni, izņemot, ja viņi tiek uzraudzīti.

-
- Šo ierīci drīkst lietot bērni, kas vecāki par 8 gadiem, un cilvēki ar ierobežotām fiziskām, maņu vai garīgām spējām vai pieredzes vai zināšanu trūkumu, ja viņi tiek uzraudzīti vai ir instruēti, kā droši lietot ierīci, un pilnībā apzinās no tā izrietošos lietošanas riskus.
 - Nekad nelietojiet ierīci vannas, izlietnes, dušas vai citu objektu, kuros ir ūdens vai citi šķidrumi, tuvumā - pastāv elektrošoka risks!
 - Kā papildu drošības pasākumu mēs iesakām vannas istabas strāvas padeves ķēdē uzstādīt aizsardzības ierīci ar atlikušo strāvu (RCD), kuras nominālā darbības strāva nepārsniedz 30 mA. Vietējais elektrotehnikas speciālists var jums sniegt attiecīgo informāciju.
-

Iepazīšanās ar ierīci

Beurer HS 20 bezvadu matu taisnotāju var izmantot, lai ātri un saudzīgi iztaisnotu un ieveidotu matus. Matu taisnotājs īpaši gludi iztaisno matus, pateicoties ar keramiku pārklātajām karstajām plāksnēm ar turmalīna kristāliem. Turmalīna kristāli ir pusdārgakmeņi, kas karsējot izdala negatīvos jonus, tādējādi novēršot matu statisko uzlādi un nodrošinot gludus matus ar zīdainu spīdumu. Bezvadu matu taisnotājam ir litija jonu akumulators, un to var lietot bez kabeļa līdz 30 minūtēm. Tas padara bezvadu matu taisnotāju par lielisku ceļojuma sabiedroto, kad atrodaties ārpus mājas. Pateicoties iebūvētajai ātrai sildīšanai, šis bezvadu matu taisnotājs ir gatavs lietošanai jau pēc dažām minūtēm. Trīs mainīgi temperatūras iestatījumi (aptuveni 160-200°C) atvieglo dažādu matu tipu profesionālu veidošanu. LED gatavības indikators mirgo, kamēr ierīce uzsilst. Kad karstās plātnes ir sasniegušas vajadzīgo temperatūru, iedegas un deg LED gatavības indikators.

Saturs

1. Komplektācija	5
2. Apzīmējumi un simboli	6
3. Paredzētais izmantojums	7
4. Piezīmes par drošību	7
5. Ierīces apraksts	11
6. Sākotnējā lietošana	12
7. Lietošana	13
8. Tīrīšana un kopšana	15
9. Tehniskās specifikācijas	16
10. Utilizācija	17
11. Garantijas serviss	18

1. Komplektācija

Pārbaudiet, vai piegādes kartona iepakojuma ārpusē ir neskarta, un pārlicinieties, vai tajā ir viss saturs. Pirms lietošanas pārlicinieties, ka ierīcei vai piederumiem nav redzamu bojājumu un ka ir noņemts viss iepakojuma materiāls. Ja Jums ir kādas šaubas, nelietojiet ierīci un sazinieties ar mazumtirgotāju vai izmantojiet norādīto klientu apkalpošanas centra adresi.

1x bezvadu matu taisnotājs

1x mini USB kabelis



1x lietošanas instrukcijas komplekts

1x karstumizturīgs aizsargvāciņš

2. Apzīmējumi un simboli

Uz šīs ierīces, šajā lietošanas instrukcijā, uz ierīces iepakojuma un tipa plāksnītes tiek izmantoti šādi simboli:

 BRĪDINĀJUMS	Šo ierīci aizliegts izmantot ūdenī vai ūdens tuvumā (piemēram, izlietne, duša vai vanna) - pastāv strāvas trieciena risks!
 BRĪDINĀJUMS	Brīdinājums par traumas vai kaitējuma veselībai risku.
 SVARĪGI	Drošības norādījums, kas liecina par iespējamu ierīces/piederuma bojājuma risku.
 Piezīme	Svarīga informācija.
	Izlasiet lietošanas norādījumus.
	Utilizācija jāveic saskaņā ar Direktīvu par elektrisko un elektronisko ierīču atkritumiem - EEIA
	Iznīciniet iepakojumu videi draudzīgā veidā
	Šis produkts atbilst Eiropas un nacionālo direktīvu prasībām.

	Aizsardzības klase
	Ražotājs
IPX0	Nav aizsardzības pret ūdens iekļūšanu

3. Paredzētais izmantojums

Bezvadu matu taisnotāju drīkst izmantot tikai personīgai lietošanai, lai iztaisnotu un veidotu cilvēka matus.



BRĪDINĀJUMS

Ierīce ir piemērota tikai:

- ārējai lietošanai
- paredzētajam mērķim un kā norādīts šajā lietošanas instrukcijā.

Jebkāda veida nepareiza lietošana var būt bīstama.

4. Piezīmes par drošību



BRĪDINĀJUMS

Lai izvairītos no kaitējuma veselībai, stingri iesakām nelietot ierīci šādās situācijās:

- Nekad neiegremdējiet ierīci ūdenī vai citos šķidrumos! Elektriskās strāvas trieciena risks!
- Ja, neraugoties uz visiem piesardzības pasākumiem, ierīce iekrīt ūdenī, nepieskarieties ūdenim! Elektriskās strāvas trieciena risks!
- Pirms atkārtotas ierīces lietošanas veiciet tās pārbaudi autorizētā specializētajā darbnīcā. Dzīvības apdraudējums elektriskās strāvas trieciena dēļ!
- Ja ierīce ir nomesta vai citādi bojāta, to vairs nedrīkst lietot. Elektriskās strāvas trieciena un traumu risks!
- Ja ir redzami ierīces, USB uzlādes kabeļa vai piederumu bojājumi. Ja jums ir kādas šaubas, nelietojiet ierīci un sazinieties ar mazumtirgotāju vai izmantojiet norādīto klientu apkalpošanas centra adresi.
Elektriskās strāvas trieciena risks!
- Uzglabāt iepakojuma materiālu bērniem nepieejamā vietā - pastāv nosmakšanas risks!

BRĪDINĀJUMS

Lai izvairītos no kaitējuma veselībai, ņemiet vērā:

- Pārliedzinieties, ka ierīces tuvumā nav viegli uzliesmojošu šķidrumu. Ugunsgrēka risks!
- Ierīci novietojiet tikai uz nedegošām virsmām. Ugunsgrēka risks!
- Ierīci nedrīkst aizsegt - ugunsgrēka risks!
- Nelietojiet ierīci uz sintētiskiem matiem - pastāv ugunsgrēka risks!

Piezīme

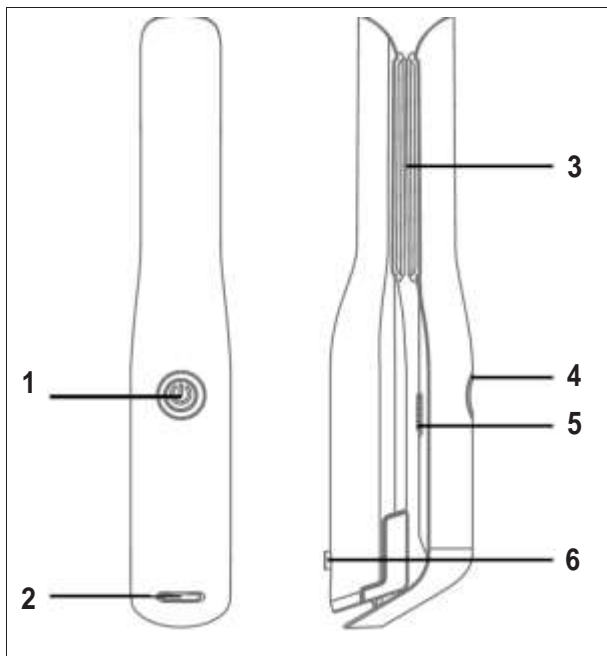
- Pirms ierīces lietošanas noņemiet visu iepakojuma materiālu.
- Lai uzlādētu ierīci, pievienojiet to tikai tādai rozetei, kuras spriegums atbilst uz tipa plāksnītes norādītajam.
- Izņemiet mini USB uzlādes kabeli no kontaktligzdas tikai turot mini USB adapteri.
- Neizmantojiet papildu detaļas, ko nav ieteicis ražotājs vai kas netiek piedāvātas kā aprīkojums.
- Nekādā gadījumā nemēģiniet atvērt vai remontēt ierīci saviem spēkiem, šādā gadījumā nav iespējams garantēt tās turpmāku pareizu darbību. Šo norādījumu neievērošana anulē garantiju.
- Bojājumu vai defektu gadījumā ierīci remontējiet sertificētā specializētā darbnīcā.
- Lietošanas laikā neatstājiet ierīci bez uzraudzības.
- Nelietojiet ierīci ārpus telpām.
- Ja ierīci nododat kādam citam, pārliedzinieties, ka nododat arī šos lietošanas norādījumus.


BRĪDINĀJUMS

Piezīmes par bateriju lietošanu

- Ja āda vai acis nonāk saskarē ar baterijas elementa šķidrumu, izskalojiet skartās vietas ar ūdeni un meklējiet medicīnisko palīdzību.
- Aizsargājiet baterijas no pārmērīga karstuma iedarbības.
- Sprādziena risks! Nemetiet baterijas ugunī!
- Baterijas nedrīkst izjaukt, atvērt vai saspiest.
- Pirms lietošanas baterijas ir pareizi jāuzlādē. Vienmēr ir jāievēro ražotāja norādījumi un šajā lietošanas instrukcijā sniegtās specifikācijas par pareizu uzlādi.
- Pirms pirmās lietošanas reizes pilnībā uzlādējiet bateriju (skatīt 6. sadaļu “Sākotnējā lietošana”)
- Lai baterijas kalpošanas laiks būtu pēc iespējas ilgāks, vismaz 2 reizes gadā akumulatoru pilnībā uzlādējiet.

5. Ierīces apraksts



1. IESLĒGT/IZSLĒGT poga 
2. USB savienojums
3. Karstās plātnes
4. LED gatavības indikators
5. Drošības slēdzis
6. Bloķēšanas mehānisms
7. USB uzlādes vads

6. Sākotnējā lietošana

Akumulatora uzlāde

Piezīme

Pirms pirmās lietošanas reizes ļaujiet bezvadu matu taisnotājam uzlādēties vismaz 2 stundas. Lai to izdarītu, rīkojieties šādi:

1. Pievienojiet bezvadu matu taisnotāju komplektā iekļautajam USB uzlādes kabelim [7] un saderīgam USB savienojumam (izejas spriegums: maks. 5 V / 2 A).



2. LED gatavības indikators [4] iedegsies sarkanā krāsā. LED gatavības indikators [4] uzlādes procesa laikā deg sarkanā krāsā. Tiklīdz akumulators ir pilnībā uzlādēts, LED gatavības indikators [4] iedegas zaļā krāsā.




Piezīme

Uzlādes laikā ierīci nav iespējams lietot.

3. Tiklīdz LED gatavības indikators [4] iedegas zaļā krāsā, atvienojiet USB uzlādes kabeli [7] no bezvada matu taisnotāja un USB savienojuma [2].

7. Lietošana

Matu iztaisnošana/ ievieidošana

1. Lai atbloķētu taisnotāju, nobīdiet bloķēšanas mehānismu [6] uz pozīciju .
2. Lai ieslēgtu matu taisnotāju, pabīdiet drošības slēdzi [5] uz "I". Tad nospiediet un turiet ieslēgšanas/izslēgšanas pogu  [1] 3 sekundes. Tagad LED gatavības indikators [4] sāk mirgot.
3. Nospiediet pogu  [1], lai izvēlētos vēlamo temperatūru (160°C, 180°C vai 200°C). Izvēlētās temperatūras LED gatavības indikators [4] sāk mirgot baltā krāsā. Tiklīdz LED gatavības indikators [4] nepārtraukti iedegas baltā krāsā, iestatītā temperatūra ir sasniegta. Ja LED gatavības indikators [4] mirgo sarkanā krāsā, akumulators ir jāuzlādē.

Mēs iesakām izmantot šādus temperatūras iestatījumus:

160°C	180°C	200°C
smalkiem matiem	normāliem matiem	profesionālai ievieidošanai


4. Izķemmējiet matus ar retu ķemmi, lai tie būtu pilnīgi gludi. Pirms bezvada matu taisnotāja lietošanas rūpīgi izžāvējiet matus. Matiem jābūt tīriem un bez ievieidošanas līdzekļiem. Izņēmums ir īpaši produkti, kas paredzēti matu iztaisnošanai.

5. Sadaliet matus atsevišķās, aptuveni 1 līdz 2 cm platās šķipsnās. Nostiepiet šķipsnu un novietojiet to starp karstajām plāksnēm [3] pie saknēm.
6. Lēnām un vienmērīgi virziet matu taisnotāju no saknēm uz galiem. Neturiet matu taisnotāju vienā vietā ilgāk par divām sekundēm. Tas ļaus sasniegt vislabākos rezultātus, nepakļaujot matus liels stresam vai bojājumiem.



7. Jūs varat veidot matu galus, pagriežot bezvadu matu taisnotāju uz iekšu vai uz āru, pirms matu galiņi tiek izvilkti caur taisnotāju.

Pēc lietošanas

1. Lai izslēgtu bezvadu matu taisnotāju, nospiediet un turiet ieslēgšanas/izslēgšanas pogu  [1] 3 sekundes. LED gatavības indikators [4] izslēdzas.
2. Novietojiet matu taisnotāju uz nedegošas virsmas.
3. Pabīdiet drošības slēdzi [5] uz "0". Tagad iztaisnotāju vairs nevar nejauši ieslēgt.
4. Atstājiet ierīci pilnībā atdzist!

5. Ierīci uzglabājiet sausā, bērniem nepieejamā vietā.

8. Tīršana un kopšana

Tīršana



BRĪDINĀJUMS


- Pirms ierīces tīršanas ļaujiet tai pilnībā atdzist. Pārliecinieties, ka ierīcē nenokļūst ūdens! Elektriskās strāvas trieciena risks!
- Neattīriet ierīci ar viegli uzliesmojošiem šķidrumiem. Ugunsgrēka risks!



Piezīme

- Jūsu ierīcei nav nepieciešama apkope.
- Aizsargājiet ierīci no putekļiem, netīrumiem un mitruma.
- Netīriet ierīci trauku mazgājamajā mašīnā.
- Neizmantojiet agresīvus, kodīgus, abrazīvus vai korozīvus tīršanas līdzekļus vai cietas birstes.
- Matu taisnotāja un karsto plākšņu korpusu [3] var tīrīt ar mīkstu drānu, kas samitrināta ar siltu ūdeni.

9. Tehniskās specifikācijas

Svars	245 g
Sprieguma padeve	5 V --- 2 A max.
Enerģijas patēriņš	25 W
Temperatūra	160-200°C
Aizsardzības klase	
Apkārtējās vides apstākļi	Apstiprināts lietošanai tikai iekštelpās
Pieļaujamais temperatūras diapazons	No -10 līdz + 40 ° C (apkārtējās vides temperatūra)
<u>Baterija:</u> Jauda Nominālais spriegums Tipa apzīmējums	4000 mAh 3.65 V Litija jonu
Izmēri	21.8 x 4.8 x 3.5 cm

Iespējamās tehniskas izmaiņas.

BRĪDINĀJUMS

Integrēto akumulatoru nav iespējams izņemt, lai to iznīcinātu. Sprādziena un traumu risks. Šajā ierīcē izmantoto litija jonu akumulatoru nedrīkst izmest sadzīves atkritumos, bet tas ir pareizi jāiznīcina. Lai iegūtu informāciju par utilizāciju, sazinieties ar pilnvaroto pārdevēju vai pašvaldības atkritumu savākšanas punktu. Izmetot ierīci, jānorāda, ka tajā ir akumulators. Pirms izlietošanas akumulatoru izlādējiet. Paņemiet ierīci un turiet matu taisnotāju ieslēgtu, līdz akumulators ir izlādējies.

Piezīme

Ja akumulatoru nav iespējams izlādēt bojājuma vai defekta dēļ, sazinieties ar atkritumu savākšanas punktu.

10. Utilizācija

Vides aizsardzības apsvērumu dēļ neizmetiet ierīci kopā ar sadzīves atkritumiem.

Izmetiet ierīci piemērotā vietējā savākšanas vai pārstrādes punktā savā valstī.

Utilizācija jāveic saskaņā ar Direktīvu par elektrisko un elektronisko ierīču atkritumiem (WEEE).

Ja Jums rodas jebkādi jautājumi, lūdzu, sazinieties ar vietējām par atkritumu apglabāšanu atbildīgajām iestādēm.



11. Garantijas serviss

Beurer GmbH, Söflinger Straße 218, 89077 Ulm, Vācija (turpmāk tekstā - "Beuer") šim produktam nodrošina garantiju, ievērojot zemāk minētās prasības, un tālāk minētajā apmērā.

Zemāk minētie garantijas nosacījumi neietekmē pārdevēja likumā noteiktos garantijas pienākumus, kas izriet no pārdošanas līguma ar pircēju. Garantija tiek piemērota, neskarot obligātos likumos noteiktos atbildības noteikumus.

Beurer garantē šī produkta nevainojamu funkcionalitāti un pilnīgumu.

Visā pasaulē garantijas laiks ir 3 gadi, sākot no jauna, neizmantota produkta iegādes no pārdevēja.

Garantija attiecas tikai uz produktiem, ko pircējs iegādājies kā patērētājs un ko izmanto tikai personīgiem mērķiem mājas apstākļos.

Tiek piemēroti Vācijas tiesību aktu noteikumi.

Gadījumā, ja garantijas laikā izrādās, ka šis produkts ir nepilnīgs vai ar funkcionāliem trūkumiem saskaņā ar turpmāk minētajiem noteikumiem, Beurer veic remontu vai produkta aizstāšanu bez maksas saskaņā ar šiem garantijas nosacījumiem.

Ja pircējs vēlas iesniegt garantijas prasību, viņam vispirms jāsažinās ar vietējo mazumtirgotāju: skatiet pievienoto servisa adresi sarakstu "Starptautiskais serviss".

Pēc tam pircējs saņems papildu informāciju par garantijas pretenzijas izskatīšanu, piemēram, informāciju par to, kur var nosūtīt produktu un kādi dokumenti ir nepieciešami.

Garantijas prasība tiek izskatīta tikai tad, ja pircējs var iesniegt Beurer vai pilnvarotam Beurer partnerim

- rēķina / pirkuma čeka kopiju un
- oriģinālo produktu.

Šī garantija neattiecas uz šādiem gadījumiem:

- nodilums normālas produkta lietošanas vai patēriņa rezultātā;
- kopā ar šo produktu piegādāto piederumu nolietošanās vai izlietošana pienācīgas lietošanas rezultātā (piemēram, baterijas, uzlādējamas baterijas, atloki, blīvslēgi, elektrodi, gaismas avoti, piederumi un smidzinātāja piederumi);
- produkti, kas tiek izmantoti, iztīrīti, uzglabāti vai apkopti nepareizi un / vai pretrunā ar lietošanas instrukcijas noteikumiem, kā arī produkti, kurus ir atvēris, salabojis vai pārveidojis pircējs vai Beurer neautorizēts servisa centrs;

- bojājumi, kas rodas transportēšanas laikā no ražotāja klientam vai no servisa centra klientam;
- produkti, kas iegādāti kā lietotas preces;
- izrietošie zaudējumi, kas radušies šī produkta darbības kļūdas dēļ (tomēr šajā gadījumā var rasties prasības, kas izriet no produktu atbildības vai citiem obligātiem tiesību aktos noteiktiem atbildības noteikumiem).

Remonts vai preces aizvietošana nekādā gadījumā nepagarina garantijas laiku.