

beurer

FB 12



LV Kāju vanna

Lietošanas instrukcija

CE



Rūpīgi izlasiet lietošanas norādījumus un saglabāiet tos turpmākai izmantošanai, pārlicinieties, ka tie ir pieejami citiem lietotājiem un ievērojiet tajos sniegto informāciju.

BRĪDINĀJUMS

- Ierīce ir paredzēta tikai lietošanai mājās/privātai lietošanai, nevis komerciālai lietošanai.
- Šo ierīci drīkst lietot bērni, kas vecāki par 8 gadiem, un cilvēki ar ierobežotām fiziskajām, sensorajām vai garīgajām spējām vai nepietiekamu pieredzi vai zināšanām, ja viņi tiek uzraudzīti vai ir instruēti, kā droši lietot ierīci, un pilnībā apzinās no tā izrietošos lietošanas riskus.
- Bērniem ir aizliegts rotaļāties ar šo ierīci.
- Tīrīšanu un lietotāja apkopi nedrīkst veikt bērni, izņemot, ja viņi tiek uzraudzīti.
- Ja ierīces strāvas kabelis ir bojāts, to nepieciešams utilizēt. Ja to nevar noņemt, ierīci nepieciešams utilizēt.
- Ja no ierīces noplūst ūdens, ierīci vairs nedrīkst lietot.
- Ierīcei ir karsta virsma. Personām, kas nav jutīgas pret karstumu, ierīces lietošanā jābūt uzmanīgām.
- Nekādā gadījumā nemēģiniet atvērt vai remontēt ierīci saviem spēkiem, šādā gadījumā nav iespējams garantēt tās turpmāku pareizu darbību. Šīs instrukcijas neievērošanas gadījumā garantiju zaudēs spēku.

Saturs

1. Komplektācija.....	2	7. Eksploatācija	6
2. Simbolu skaidrojums.....	3	8. Tīrīšana un kopšana	7
3. Pareiza lietošana	3	9. Tehniskās specifikācijas	7
4. Brīdinājumi un drošības norādījumi	4	10. Utilizācija.....	7
5. Ierīces apraksts	6	11. Garantijas serviss	7
6. Iedarbināšana.....	6		

1. Komplektācija













Pārbaudiet, vai ierīces iepakojums nav sabojāts, un pārlicinieties, vai tajā ir visas ierīces sastāvdaļas. Pirms lietošanas pārlicinieties, ka ierīcei vai piederumiem nav redzamu bojājumu un ka ir noņemts viss iepakojuma materiāls. Ja jums ir kādas šaubas, nelietojiet ierīci un sazinieties ar mazumtirdzniecības vai izmantojiet norādīto klientu apkalpošanas centra adresi.

1x Kāju vanna

1 x Šī lietošanas instrukcija

2. Simbolu skaidrojums

Lietošanas instrukcijās un uz tipa plāksnītes ir izmantoti šādi simboli:

	BRĪDINĀJUMS	Brīdinājums par ievainojumu vai veselības apdraudējuma risku
	UZMANĪBU	Drošības informācija par iespējamem ierīces/aprīkojuma bojājumiem.
	Piezīme	Svarīga informācija.
		Ierīcei ir dubultā aizsargizolācija, tāpēc tā atbilst 2. aizsardzības klasei.
		Izmantojiet tikai telpās.
 PAP		Iznīciniet iepakojumu videi draudzīgā veidā
		Izlasiet lietošanas norādījumus.
		Ražotājs
		Utilizācija jāveic saskaņā ar Direktīvu par elektrisko un elektronisko ierīču atkritumiem (WEEE).
	CE marķējums	Šis produkts atbilst Eiropas un nacionālo direktīvu prasībām.
		Produkti uzskatāmi atbilst EAEU tehnisko noteikumu prasībām.
		Apvienotās Karalistes Atbilstības novērtējuma zīme
IPX0		Nav aizsargāts pret ūdeni

3. Pareiza lietošana

Šī ierīce ir paredzēta tikai jūsu pēdu kopšanai.

Piezīme:

- Kāju vanna ir piemērota pēdām līdz 50. apavu izmēram.

BRĪDINĀJUMS

Nelietojiet kāju vannu

- ja jums ir slimības vai traumas izraisītas izmaiņas pēdas rajonā (piemēram, atvērtas brūces, kārpas, sēnīšu infekcija),

- kopā ar dzīvniekiem,
- ilgāk par 40 minūtēm (pastāv pārkaršanas risks) un pirms atkārtotas lietošanas ļaujiet tai atdzist vismaz 15 minūtes.

Pirms kāju vannas lietošanas jākonsultējas ar ārstu.

- ja neesat pārliedzināts, vai kāju vanna jums ir piemērota,
- ja ciešat no nopietnas slimības vai atveseļojaties pēc kādas kājas operācijas,
- ja jums ir diabēts vai tromboze,
- ja jums ir kāju vai pēdu slimības (piemēram, varikozas vēnas, vēnu iekaisumi),
- ja jums ir neskaidras izcelsmes sāpes.

Ierīce ir paredzēta tikai šajā lietošanas instrukcijā aprakstītajiem mērķiem. Ražotājs nav atbildīgs par bojājumiem, kas radušies nepareizas vai neuzmanīgas lietošanas rezultātā.

4. Brīdinājumi un drošības norādījumi

Lūdzu, uzmanīgi izlasiet šo lietošanas instrukciju. Tālāk sniegtās informācijas neievērošana var izraisīt miesas bojājumus vai materiālus zaudējumus. Glabājiet šos norādījumus drošā vietā, kur tos var izlasīt arī citas personas, kas izmanto ierīci. Ja ierīci pārdodat vai nododat tālāk, šos norādījumus vienmēr nododiet kopā ar ierīci.

Piezīme:

- Neļaujiet bērniem rotaļāties ar iepakojuma materiālu. Pastāv nosmakšanas briesmas!
- Pirms lietošanas pārliedzinieties, ka ierīcei un piederumiem nav redzamu bojājumu pazīmju. Ja rodas šaubas, nelietojiet to un sazinieties ar izplatītāju vai norādīto klientu apkalpošanas dienestu.
- Nedarbiniet ierīci bez ūdens.
- Ja lietošanas laikā rodas kāds defekts vai nepareiza darbība, nekavējoties izslēdziet ierīci un izņemiet kontaktdakšu no elektrošķīta. Nekad nemēģiniet labot ierīci saviem spēkiem. Nepareizi veikts remonts var pakļaut lietotāju ievērojamam riskam.
- Neizstiepiet, nesavienojiet un nesalokiet strāvas vadu. Nebāziet vannā tapas, adatas vai asus priekšmetus.
- Nenovietojiet strāvas vadu virs asiem vai smailiem priekšmetiem un nevelciet to pāri tiem.
- Ievietojiet kontaktdakšu kontaktligzdā, kas ir aizsargāta no mitruma, ūdens un ūdens šļakatām.
- Lietojot šo ierīci, bērni ir jāuzrauga.
- Lai piepildītu kāju vanniņu, to nedrīkst novietot dušā, vannā vai izlietnē.
- Nekādā gadījumā neatveriet korpusu.
- Ja ierīce ir nokritusi vai citādi bojāta, to vairs nedrīkst lietot.
- Elektroierīču remontdarbus drīkst veikt tikai kvalificētas personas. Nepareizs remonts var radīt ievērojamas briesmas lietotājam. Remonta gadījumā sazinieties ar mūsu klientu apkalpošanas dienestu vai pilnvaroto izplatītāju.

Strāvas trieciens



BRĪDINĀJUMS

Tāpat kā ar jebkuru citu elektroierīci, arī ar šo kāju vannu jārikojas uzmanīgi un piesardzīgi, lai novērstu elektriskās strāvas trieciena risku.

Tāpēc ierīci drīkst lietot tikai šādā veidā:

- Tikai ar tīkla spriegumu, kas norādīts uz ierīces.
- Neizmantojiet ierīci, ja ir redzami ierīces vai tās piederumu bojājumi.
- Nekad nelietojiet ierīci negaisa laikā.

Defekta vai darbības traucējumu gadījumā nekavējoties izslēdziet ierīci un atvienojiet kontaktdakšu no strāvas padeves. Nekādā gadījumā nevelciet strāvas kabeli vai ierīci, lai atvienotu

kontaktdakšu no elektrotīkla kontaktligzdas. Nekad neturiet ierīci vai nenesiet to aiz barošanas vada. Turiet vadus tālāk no karstām virsmām.

Kāju vannu nedrīkst pieslēgt strāvas padevei, kad kājas jau ir ūdenī. Ja ierīce ir bojāta, tas var izraisīt dzīvībai bīstamu elektrošoku.



Pārliecinieties, ka kontaktdakša un strāvas vads nenonāk saskarē ar ūdeni vai citiem šķidrumiem. Šī iemesla dēļ ierīce jālieto šādi:

- tikai sausās iekšējās (piemēram, nekad vannā vai saunā),
- tikai ar sausām rokām.

Nekad neiegremdējiet ierīci ūdenī. Nekad nemēģiniet izcelt ierīci, ja tā iekrīt ūdenī. Nekavējoties atvienojiet kontaktdakšu no elektrotīkla.

Ugunsbīstamība



BRĪDINĀJUMS

Ja ierīce tiek lietota nepareizi vai ja tā netiek lietota saskaņā ar šo lietošanas instrukciju, pastāv ugunsgrēka risks.

Šī iemesla dēļ masāžas ierīci drīkst lietot tikai šādā veidā:

- Nekad neatstājiet ierīci bez uzraudzības, jo īpaši, ja tuvumā ir bērni.
- Nekad nelietojiet ierīci zem pārklājumiem, piemēram, segām vai spilveniem.
- Nekad nelietojiet ierīci benzīna vai citu viegli uzliesmojošu materiālu tuvumā.
- Nenovietojiet to uz mīkstiem paklājiem, jo ventilācijas atveres var tikt aizsegta.

Pārvietošana



UZMANĪBU

- Pēc katras lietošanas un pirms katras tīrīšanas ierīci izslēdziet un atvienojiet strāvas padevi.
- Aizsargājiet ierīci no augstas temperatūras.
- Nekad nestāviet kāju vannā.
- Ierīci nedrīkst pieslēgt pie strāvas padeves, kamēr tā tiek piepildīta.
- Vienmēr izslēdziet kāju vannu un izņemiet kontaktdakšu no elektriskās rozetes, pirms tās pārvietošanas vai tīrīšanas.

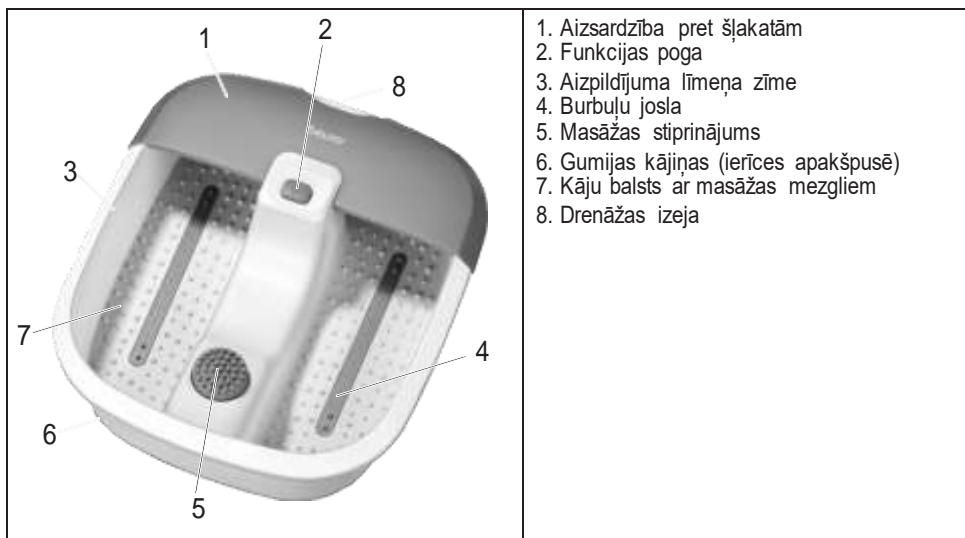


Piezīme:

Padoms: pievienojot siltam kāju vannas ūdenim arnikas, rozmarīna vai jūras sāls ekstraktus, lai stimulētu asinsriti.

Lavandas vai tīmiāna pievienošana remdenam kāju vannas ūdenim sniegs atvieglojumu nogurušām kājām.

5. Ierīces apraksts



1. Aizsardzība pret šķakatām
2. Funkcijas poga
3. Aizpildījuma līmeņa zīme
4. Burbuļu josla
5. Masāžas stiprinājums
6. Gumijas kājiņas (ierīces apakšpusē)
7. Kāju balsts ar masāžas mezglīem
8. Drenāžas izeja

6. Darbības uzsākšana

- Noņemiet iepakojumu.
- Pārbaudiet, vai ierīce, barošanas avots un kabeli nav bojāti.
- Pirms pievienojat kāju vannu elektrotīklam, piepildiet to ar siltu vai aukstu ūdeni līdz uzpildes līmeņa atzīmei (aptuveni 4 cm). Tomēr kāju balstam jābūt pilnībā pārklātam ar ūdeni.
- Izvietojiet kabeli droši, lai nerastos risks, ka kāds varētu aiz tā paklupt.
- Novietojiet kāju vanniņu uz stingras un līdzenas virsmas.

7. Eksploatācija

Ērti iekārtojieties krēslā, novietojiet kājas uz kāju balsta un nedaudz piespiediet. Nekad nestāviet kāju vannā. Ierīces pamatnes gumijas kājiņas novērš tās slidēšanu.

Ieslēdziet ierīci. Lai to izdarītu, nospiediet funkciju pogu [2].

Vienlaikus tiek iedarbināta vibrācijas masāža, burbuļu masāža un ūdens temperatūras regulators.

Masāžas stiprinājums

Masāžas uzgalis vidū nodrošina ērtu masāžu jūsu pēdām un stimulē asinsriti. To var noņemt, lai notīrītu.

i Piezīme:

- Konkrēta pēdas punkta masāža var ietekmēt attiecīgo ķermeņa orgānu. Tomēr, lai panāktu vēlamo efektu, iesakām iepazīties ar attiecīgo literatūru un konsultēties ar ārstu, pirms izmantot refleksu punktu masāžu.
- Zem kāju balsta ir uzstādīts sildītājs. Ieslēdzot sildītāju, siltais ūdens ilgāk paliks silts. Sildītājs nav piemērots auksta ūdens uzsildīšanai. Lai sasniegtu optimālus rezultātus, ieteicams, lai masāža ilgtu ne ilgāk kā 40 minūtes.

Pēc lietošanas iztukšojiet ūdeni, izmantojot kāju vanniņas šauro izplūdes atveri [8].

8. Tīrīšana un kopšana

Tīrīšana



BRĪDINĀJUMS

- Pirms tīrīšanas katru reizi izslēdziet ierīci.
- Tīriet ierīci, izmantojot tikai norādītās metodes. Nekādos apstākļos ierīcē vai piederumos nedrīkst iekļūt šķidrums.
- Neīrīet ierīci trauku mazgājamajā mašīnā.
- Nelietojiet abrazīvus tīrīšanas līdzekļus vai cietas birstes.

Pēc lietošanas izskalojiet ierīci ar krāna ūdeni. Kāju vannu var iztīrīt ar maigu, neputojošu māsaimniecības tīrīšanas līdzekli, piemēram, neitrālu etiķi. Lai izžvētu gaisa vadus, pārslēdziet uz burbuļu iestatījumu bez ūdens uz aptuveni 1 minūti.



Piezīme:

- Neļaujiet ūdenim iekļūt kāju vannas iekšpusē.

Rūpes

Ja neplānojat lietot ierīci ilgāku laiku, iesakām to uzglabāt oriģinālajā iepakojumā sausā vidē, nodrošinot, ka tā nav apkrauta ar papildu priekšmetiem.

9. Tehniskās specifikācijas

Utilizācija:	220-240 – 50/60 V/ 60 Hz/ 1,400 W
Izmēri:	34.5 x 38.0 x 13.0 cm
Svars:	aptuveni. 1.3 kg

10. Utilizācija

Vides aizsardzības apsvērumu dēļ neizmetiet ierīci kopā ar sadzīves atkritumiem. Utilizējiet ierīci atbilstošā atkritumu savākšanas vai atreizējas pārstrādes punktā. Utilizācija jāveic saskaņā ar Direktīvu par elektrisko un elektronisko ierīču atkritumiem (WEEE). Ja Jums rodas jebkādi jautājumi, lūdzu, sazinieties ar vietējām par atkritumu apglabāšanu atbildīgajām iestādēm.



11. Garantijas serviss

Beurer GmbH, Söflinger Straße 218, 89077 Ulm, Vācija (turpmāk tekstā - "Beuer") šim produktam nodrošina garantiju, ievērojot zemāk minētās prasības, un tālāk minētajā apmērā.

Zemāk minētie garantijas nosacījumi neietekmē pārdevēja likumā noteiktos garantijas pienākumus, kas izriet no pārdošanas līguma ar pircēju.

Garantija tiek piemērota, neskarot obligātos likumos noteiktos atbildības noteikumus. Beurer

garantē šī produkta nevainojamu funkcionalitāti un pilnīgumu.

Visā pasaulē garantijas laiks ir 3 gadi, sākot no jauna, neizmantota produkta iegādes no pārdevēja.

Garantija attiecas tikai uz produktiem, ko pircējs iegādājies kā patērētājs un ko izmanto tikai personīgiem mērķiem mājas apstākļos.

Tiek piemēroti Vācijas tiesību aktu noteikumi.

Gadījumā, ja garantijas laikā izrādās, ka šis produkts ir nepilnīgs vai ar funkcionāliem trūkumiem saskaņā ar turpmāk minētajiem noteikumiem, Beurer veic remontu vai produkta aizstāšanu bez maksas saskaņā ar šiem garantijas nosacījumiem.

Ja pircējs vēlas iesniegt garantijas prasību, viņam vispirms jāsazinās ar vietējo mazumtirgotāju: skatiet pievienoto servisa adresu sarakstu "Starptautiskais serviss".

Pēc tam pircējs saņems papildu informāciju par garantijas pretenzijas izskatīšanu, piemēram, informāciju par to, kur var nosūtīt produktu un kādi dokumenti ir nepieciešami.

Garantijas prasība tiek izskatīta tikai tad, ja pircējs var iesniegt Beurer vai pilnvarotam Beurer partnerim

- rēķina / pirkuma čeka kopiju un
- oriģinālo produktu.

Šī garantija neattiecas uz šādiem gadījumiem:

- nodilums normālas produkta lietošanas vai patēriņa rezultātā;
- kopā ar šo produktu piegādāto piederumu nolietošanās vai izlietošana pienācīgas lietošanas rezultātā (piemēram, baterijas, uzlādējamās baterijas, atloki, blīvslēgi, elektrodi, gaismas avoti, piederumi un smidzinātāja piederumi);
- produkti, kas tiek izmantoti, iztīrīti, uzglabāti vai apkopti nepareizi un / vai pretrunā ar lietošanas instrukcijas noteikumiem, kā arī produkti, kurus ir atvēris, salabojis vai pārveidojis pircējs vai Beurer neautorizēts servisa centrs;
- bojājumi, kas rodas transportēšanas laikā no ražotāja klientam vai no servisa centra klientam;
- produkti, kas iegādāti kā lietotas preces;
- izrietošie zaudējumi, kas radušies šī produkta darbības kļūdas dēļ (tomēr šajā gadījumā var rasties prasības, kas izriet no produktu atbildības vai citiem obligātiem tiesību aktos noteiktiem atbildības noteikumiem).

Remonts vai preces aizvietošana nekādā gadījumā nepagarina garantijas laiku.