



Kasutusjuhend

Eeterlikud õlid

Föön GH0821

Täname, et ostsite selle GA.MA toote. Oleme kindlad, et oskate meie pingutusi hinnata. GA.MA teadus- ja arendusmeeskond tegeleb järjepidevalt uuenduste ja tehnoloogia ühendamise, nii et tulemuseks oleks tippkvaliteediga tooted. Täiuseni lihitatud töömeetodid ja parimate materjalide kasutamine tagavad seadmete suurepäraseid tööomadused. GA.MA lokitangide tootesari on disainitud kõige nõudlikumatele klientidele, kes ootavad esmaklassilisi tulemusi nii juuksurisalongist kui ka kodust. Enne seadme kasutamist lugege tähelepanelikult neid juhiseid ja hoidke juhised alles.

HOIATUS!

LUGEGE SEE JUHEND ENNE SEADME KASUTUSELEVÖTTU TÄHELEPANELIKULT LÄBI.

HOIDKE JUHEND ALLES.

1- Ärge kasutage seadet märgade kätega, niiskes keskkonnas ega märjal pinnal. Ärge asetage seadet vette ega muusse vedelikku. 2 - Ärge kasutage seadet vanni, dušinurga, kraanikausi ega mõne muu vett sisaldava koha või anuma läheduses. 3 - Kui seadet ei kasutata, tõmmake selle pistik pesast välja, sest vee lähedus on ohtlik ka juhul, kui seade on välja lülitatud. Olge eriti ettevaatlik, kui

kasutate seadet vannitoas. 4- Ärge kasutage elektrilist seadet juhul, kui see on puutunud kokku vedelikuga, kui toitejuhe on saanud kahjustada või kui seadme korpusel ja/või tarvikutel on nähtavad kulumise märgid. Kui seade ei tööta nõuetekohaselt, tõmmake selle pistik kohe pesast välja ja viige seade klienditeeninduskeskusesse. 5- Kahjustada saanud toitejuhtme peab ohu vältimiseks kohe välja vahetama tootja, klienditeeninduskeskus või vastava väljaõppe saanud tehnik. 6- Hoidke seade ja selle toitejuhe eemal soojusallikatest ja kuumatundlikest pindadest (plast, vinüülkangas jms). 7- Ärge hoidke ega kandke seadet toitejuhtmest hoides. Ärge kerige toitejuhet ümber seadme. Ärge painutage juhet ega keerake seda sõlme. Vastasel juhul mõjutab see seadme tööd ja seade võib saada kahjustada. Eespool toodud hoiatuste ja juhiste tähelepanuta jätmisel võib tekkida elektrilüühis ja sellest tulenevalt võib seade saada kahjustada. Samuti võib tekkida kasutajale ohtlik olukord. 8 - Kui toitejuhtmel on mis tahes määrke kahjustusest või kulumisest, peab vastava kvalifikatsiooniga spetsialist selle välja vahetama. Ärge kasutage lisaseadmeid ja/või tarvikuid, mida on ümber seadistatud või mida tootja ei ole heaks kiitnud. 9 - Kui te ei kavatse seadet rohkem kasutada, tõmmake selle pistik pesast välja ja laske seadmel jahtuda, enne kui selle ohutusse kohta hoiule panete. Seadme lahti ühendamiseks vooluvõrgust tõmmake selle pistik pesast välja. 10- Enne seadme puhastamist tõmmake selle pistik alati pesast välja ja laske seadmel täielikult jahtuda. Ärge kasutage seadme puhastamiseks tugevatoimelisi vahendeid, mis sisaldavad fenüülfenooli. 11 - Kasutage seadet ainult ettenähtud otstarbel. 12- Täiendavaks kaitseks soovitatakse paigaldada rikkevoolukaitse, mille rakendamisvool ei ületa 30 mA. Küsige nõu elektrikult.

Seadet ei tohi kasutada isikut, kellel on tavapärasest väiksemad füüsilised, motoorsed või vaimsed võimed (sealhulgas lapsed) või kellel puuduvad teadmised seadme kohta, välja arvatud juhul, kui nende ohutuse eest vastutav isik on neid õpetanud seadet kasutama või tagab seadme kasutamise ajal järelevalve. Jälgige, et lapsed seadmega ei mängiks.



Ärge kasutage seadet vanni ega mõne muu vett sisaldava koha või anuma läheduses.



Ohutuse tagamiseks on seadmel topeltisolatsioonisüsteem. **CE**



See sümbol tootel või selle pakendil näitab, et seadet ei tohi visata olmeprügi hulka, vaid see tuleb viia vastavasse kogumispunkti. Nii aitate vältida sobimatust kasutamisest tuleneda võivat kahjulikku mõju keskkonnale ja inimtervisele. Lisateavet saate kohalikust omavalitsusest, jäätmekäitlusettevõttest või kauplusest, millest toote ostsite.

PIIRATUD GARANTII

Meie foonide **standardgarantii** on vastavalt Euroopa direktiivile 1999/44/EÜ. Juuksurisalongides ja muudes kohtades professionaalsel otstarbel kasutatavate foonide **professionaalne garantii** on 12 kuud alates ostukuupäevast. Mõlemal juhul kehtib garantii ostu tõendava dokumendi esitamisel (ostuarve või -tšeki originaal), kus on märgitud ostukuupäev ja toote tüüp. Ostu tõendav teave peab olema loetav, täielik ja kahjustamata. Kui vajate garantiiajal tugiteenust, toimetage seade koos ostu tõendava dokumendiga (ostutšekk või -arve) kauplusesse, millest toote ostsite. Toode remonditakse tasuta või vahetatakse kohe välja samaväärsse või võrdväärse või parema toote vastu.


Tähelepanu!

Seadme kuumutusspiraalide ümber on kaitsekate. Seadme esmakordisel sisselülitamisel võib sellest eralduda veidi kõrbelõhna. Selle põhjus on kuumutuselemendi katte esmakordne kuumutamine. See ei ole kasutajale ohtlik ega kujuta endast seadme defekti. Seadme esimesel kasutuskorral laske sel töötada niikaua, kuni suits kaob. Selleks kulub ligikaudu 30 sekundit. BORA

FÖÖNI KASUTAMINE:

Kiiruse ja temperatuuri reguleerimiseks on erinevad nupud.

Kiiruseseadistused


0 = väljas /  = keskmine /  = suur


Temperatuuriseadistused


I = Jahe / II = Kuum / III = Väga kuum


Õhuvoolu ja temperatuuri saab alati reguleerida soovitud seadistusele tagades nii juuste võimalikult õrna kohtlemise.


6 kombinatsiooni 2 kiirusest ja 3 temperatuurist


 = keskmine + I = jahe = keskmisel kiirusel jahe õhk

 = keskmine + II = kuum = keskmisel kiirusel kuum õhk

 = keskmine III- väga kuum = keskmisel kiirusel väga kuum õhk

 = suur + I = jahe = suurel kiirusel külm õhk

 = suur + II = kuum = suurel kiirusel kuum õhk

 = suur + III = väga kuum = suurel kiirusel väga kuum õhk

JAHE ÕHUVOOL:

Seda nuppu kasutatakse soengu viimistlemiseks. Seadme mootor peab töötama. Nupu vajutamisel jahtub kuum õhk kohe ja soengu kujundamine on hõlpsam. Nupu lahtilaskmisel läheb õhuvool tagasi valitud sättele.

KAASASOLEVATE TARVIKUTE KASUTAMINE

Lükake kitsas otsak lihtsalt seadme otsa, kuni kuulete klõpsu. Pärast kasutamist tõmmake otsakut eemaldamiseks vastupidises suunas.

OLULINE TEAVE!

Kasutage alati GAMA originaaltarvikuid.

PUHASTAMINE JA HOOLDUSTÖÖD

- Kõikidel meie seadmetel on uuenduslik süsteem, nii et juuksed ei puutu kokku mootoriosadega.
- Hoidke seadet korras, sest nii on tagatud selle parimad töomadused ja pikem eluiga.

Enne seadme puhastamist tõmmake pistik seinapistikupesast välja ja laske seadmel jahtuda.

Korralikult hoitud ja hooldatud fööni eluiga on märkimisväärselt pikem. Hoidke fööni õhu sissevõtuava puhas.

Puhastage selle võret tolmuimejaga. Puhastage seadme korpuset pehme, niiske lapiga.

Veenduge enne kasutamist, et seade on täiesti kuiv

Toote kasutusjuhendid ja hoiatused leiате veebilehelt www.gamaprofessional.com,

Selle mudeli tootmiskuupäev on karbil olevaal sildil toodud järgmises vormingus:

XXX - kaubapartii number; XX - kuupäev; XX - kuu; XX - aasta

Hooldustöökoda: Renerki Kaubanduse OÜ, Tel. 640 6400, klienditeenindus@renerk.ee,
Avatud E-R 9:00-18:00

Maaletooja: Sandmani Grupi AS, Laki põik 6, Tallinn 12918


G.A.M.A.
ITALY & PROFESSIONAL

G.A.M.A. S.R.L.
Via Sant'Alberto, 1714 | 40018 San Pietro in Casale (BO) Italy
Tel+39 051 6668811 | Fax+39 051 6668822
www.gamaprofessional.com