



Kosmētiskais spogulis ar apgaismojumu

Lietošanas pamācība



Uzmanīgi izlasiet šo lietošanas pamācību, saglabājiet to turpmākai lietošanai, glabājiet citiem lietotājiem pieklūstamā vietā un ievērojiet pamācībā sniegtos norādījumus.



BRĪDINĀJUMI

- Ierīce ir paredzēta lietošanai privātām vajadzībām, tās izmantošana komercdarbībā ir aizliegta.
- Šo ierīci drīkst lietot vecāki par 8 gadiem bērni un personas ar ierobežotām fiziskām, maņas vai intelektuālām spējām tikai par to drošību atbildīgo personu uzraudzībā un būdami informēti par ierīces drošu lietošanu un iespējamo bīstamību.
- Neļaujiet bērniem spēlēties ar ierīci.
- Bērni drīkst tīrīt un kopt spoguli tikai pieaugušo uzraudzībā.
- Kategoriski aizliegts atvērt ierīci un patstāvīgi remontēt to, pretējā gadījumā ražotājs negarantē tās drošu darbību un garantijas saistības nav spēkā.

Cienītais pircēj!

Mēs esam gandarīti, ka jūs izvēlējāties mūsu ražojumu. Mūsu uzņēmums ražo mūsdienīgus, rūpīgi pārbaudītus visaugstākās kvalitātes izstrādājumus, kas paredzēti ķermeņa svara un temperatūras, asinsspiediena un pulsa mērīšanai, diagnosticēšanai, masāžai un gaisa attīrīšanai. Lūdzam uzmanīgi izlasīt šo lietošanas pamācību un stingri ievērot šeit sniegtos norādījumus.

Vēlot visu to labāko, *Beurer* kolektīvs

Satura rādītājs












1. Piegādes komplekts	– 2
2. Simbolu skaidrojums	– 2
3. Paredzētā izmantošana	– 2
4. Brīdinājumi un piesardzības pasākumi	– 3
5. Spoguļa apraksts	– 3
6. Sagatavošana lietošanai	– 4
7. Lietošana	– 4
8. Tīrīšana un kopšana	– 4
9. Utilizācija	– 5
10. Tehniskie rādītāji	– 5
11. Garantija/serviss	– 5

1. Piegādes komplekts

Pārbaudiet ierīces komplektāciju un pārliecinieties par to, ka kartona iepakojums nav bojāts. Noņemiet visus iepakojšanas materiālus un pārbaudiet, vai ierīcei un tās piederumiem nav acīm redzamu bojājumu. Šaubu gadījumā ierīci nedrīkst lietot un jāvēršas pie tās pārdevēja vai servisa dienestā. Piegādes komplektā ietilpst:

- kosmētiskais spogulis ar apgaismojumu – 1 gab.
- mazs spogulis ar magnēta stiprinājumu – 1 gab.
- AA tipa baterijas, 1,5 V – 3 gab.
- lietošanas pamācība – 1 gab.

2. Simbolu skaidrojums

	BRĪDINĀJUMS par iespējamo traumatismu vai apdraudējumu Jūsu veselībai.
	UZMANĪBU! Apdraudējums lietotājam, ierīcei vai tās piederumiem.
	Norādījums: svarīga informācija.
	Aizsardzības klase – 3.
	Neizmantojiet ārpus telpām
	Iepakojumu utilizēt atbilstoši apkārtējās vides aizsardzības prasībām.
	Lasīt lietošanas pamācībā sniegtos norādījumus.
	Ražotājs
	Ierīce atbilst spēkā esošo ES direktīvu un vietējo normatīvo aktu prasībām.
	Produkcija atbilst ES tehnisko reglamentu prasībām.
	Ierīces utilizācija veicama atbilstoši ES Direktīvai par elektrisko un elektronisko iekārtu atkritumiem (<i>WEEE, Waste Electrical and Electronic Equipment</i>).

3. Paredzētā izmantošana

- Kosmētiskais spogulis izmantojams tikai kā palīglīdzeklis ādas ikdienas kopšanā, piemēram, makijāžai. Spogulim ir virsma bez palielinājuma, kā arī papildu spogulis ar piekārtīgu palielinājumu. Iebūvētais apgaismojums ir paredzēts tikai tam, lai labāk redzētu uzklāto makijāžu, un nav piemērots telpu apgaismošanai.
- Spoguļa statīvu var izmantot kosmētisko līdzekļu vai rotaslietu glabāšanai.

- Ierīce ir izmantojama tikai paredzētajam mērķim un atbilstoši lietošanas instrukcijas norādījumiem. Ražotājs nav atbildīgs par bojājumiem, kas radušies neprasmīgas vai nepareizas lietošanas rezultātā.
- Ierīce ir paredzēta tikai privātai lietošanai. Ierīces izmantošana komercdarbībā ir aizliegta.
- Personas (t.sk. bērni) ar ierobežotām fiziskām, sensorām vai garīgām spējām vai cilvēki, kam trūkst pieredzes un zināšanu, var lietot šo spoguļi tikai tad, ja viņi tiek uzraudzīti un instruēti, kā to lietot.
- Jāuzrauga bērni, lai tie nespēlētos ar šo spoguļi.

4. Brīdinājumi un piesardzības pasākumi

Uzmanīgi izlasiet šo lietošanas pamācību, saglabājiet to un iepazīstiniet ar to citus lietotājus! Šeit sniegto norādījumu neievērošana var izraisīt cilvēku traumas vai nodarīt materiālu kaitējumu.

Nododot ierīci citām personām, kopā ar to nododiet arī lietošanas pamācību



BRĪDINĀJUMI

- Tiešie saules stari palielina ugunsgrēka risku. Izvairieties no spoguļa virsmas pakļaušanas tiešiem saules stariem.
- Neļaujiet bērniem piekļūt ierīces iepakojuma materiāliem. Pastāv nosmakšanas risks!
- Bērni drīkst izmantot spoguļi tikai pieaugušo uzraudzībā.
- Elektrisko ierīču remontu drīkst veikt tikai speciālisti. Nepareizi veikts remonts var radīt nopietnus riskus lietotājam. Ja nepieciešams remonts, sazinieties ar servisa centra pārstāvi vai akreditētu izplatītāju.

Nepareizas lietošanas gadījumā vai neievērojot šajā lietošanas pamācībā minētos norādījumus, var izraisīties ugunsgrēks! Tāpēc ierīci nedrīkst:

- atstāt bez uzraudzības, it īpaši, bērnu tuvumā;
- nosegt, piemēram, ar segu, spilvenu utt.;
- izmantot benzīna vai citu viegli uzliesmojošu vielu tuvumā;
- izmantot mitrās telpās.

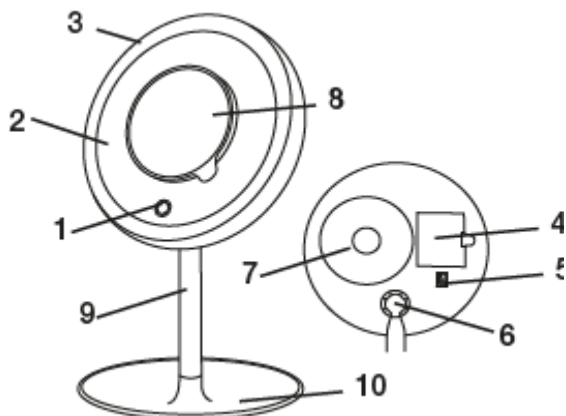
Sekojiet, lai ierīce nesaskaras ar ūdeni vai citiem šķidrumiem. Nesatveriet ierīci, ja tā iekritusi ūdenī



UZMANĪBU!

- Pirms spoguļa izmantošanas pārlicinieties, ka tam nav redzamu bojājumu. Ja rodas šaubas, nelietojiet to un sazinieties ar izplatītāju, kurš pārdeva šo ierīci, vai vērsieties servisa centrā.
- Kategoriski aizliegts atvērt spoguļa korpusu.
- Nepieļaujiet spoguļa saskari ar asiem priekšmetiem.
- Ja ierīce nokrīt zemē vai citādi bojāta, vai, pārtrauciet to lietot.
- Izslēdziet ierīci pēc katras lietošanas reizes un pirms tīrīšanas.

5. Spoguļa apraksts



1. Skārienjutīga poga
2. Parasta spoguļa virsma
3. Spoguļa apgaismojums
4. Bateriju nodalījums
5. IESL./IZSL. slēdzis.
6. Lodveida savienojums
7. Padziļinājums spogulim ar magnētu
8. Spogulis ar pieckārtīgu palielinājumu, magnēta stiprinājums
9. Spoguļa statīvs
10. Bļodveida paliktnis sīku priekšmetu uzglabāšanai

6. Sagatavošana lietošanai

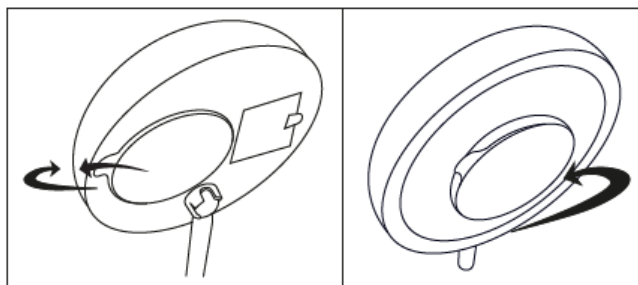
- Pārliecinieties, ka spogulim nav bojājumu.
- Piestipriniet spoguļa statīvu pie bļodveida pamatnes, izmantojot bajonetes stiprinājumu.

Bateriju ievietošana

- Noņemiet izolācijas plēvi, ja tāda ir, no bateriju nodalījuma vāka vai noņemiet aizsargplēvi no pašām baterijām un ievietojiet tās, ievērojot pareizu polaritāti.
- Bateriju nodalījums atrodas spoguļa aizmugurē. Atveriet bateriju nodalījuma vāku. Tagad varat noņemt izolējošo sloksnīti un nomainīt baterijas, ja tās ir izlādējušās.

7. Lietošanas4a

- Slēdzi spoguļa aizmugurē pagrieziet 1. pozīcijā. Baterijas strāvas plūsma ir aktivizēta.
- Gaismas avots tiek ieslēgts un izslēgts, viegli pieskaroties spoguļa skārienjutīgajai pogai.
- Ilgāku brīdi spiežot skārienjutīgo pogu, var pakāpeniski regulēt spoguļa apgaismojuma spilgtumu.
- Parastā spoguļa aizmugurē ir neliels papildu spogulis ar piekārtīgu palielinājumu. Uzmanīgi noņemiet to no spoguļa aizmugures. Tagad jūs to varat ievietot lielās spoguļa virsmas centrā. Galvenais spogulis ir piemērots vispārējai sejas atspoguļošanai, savukārt spogulis ar piekārtīgo palielinājumu ir paredzēts detalizētākai aplūkošanai



- ⓘ Apgaismojums automātiski izslēdzas pēc 15 minūtēm.
- ⓘ Spoguļa spuldzes krāsu temperatūra: 4000–5000 K.

8. Tīršana un kopšana

- Pirms tīršanas vienmēr izslēdziet ierīci.
- Kad ierīce ir izslēgta un atdzisusi, noslaukiet to ar mīkstu, maigā mazgāšanas līdzeklī viegli samitrinātu drāniņu, pēc tam noslaukiet ar sausu, mīkstu, neplūksnainu drāniņu.
- Tīriet ierīci tikai aprakstītajā veidā. Neļaujiet šķidrumam iekļūt ierīcē un tās piederumos.
- Izmantojiet ierīci tikai pēc tam, kad tā ir pilnīgi nožuvusi.
- Nemazgāt ierīci trauku mazgājamā mašīnā!
- Neizmantojiet asus vai abrazīvus tīršanas līdzekļus un rupjas birstes.

ⓘ Norādījumi par bateriju lietošanu

- Akumulatora šķidrumam nokļūstot uz ādas vai acīs, aizskartā vieta jāskalo ar lielu ūdens daudzumu un jāvēršas pie ārstā.
- ⚠ **Sīku priekšmetu norīšanas draudi!** Mazgadīgi bērni var norīt bateriju un aizrīties, tāpēc baterijas ir jāuzglabā bērniem nepieklūstamā vietā.
- Pievērsiet uzmanību polu apzīmējumiem: plus (+) un mīnuss (–).
- Ja baterijas šķidrums ir iztecējis, tīriet bateriju nodalījumu ar sausu drāniņu, iepriekš uzvelkot aizsargcimdus.
- Sargājiet baterijas no pārmērīga karstuma iedarbības.
- ⚠ **Eksplozijas draudi!** Nemetiet baterijas ugunī.
- Ja ierīci ilgstoši nelietojiet, izņemiet baterijas ārā.
- Izmantojiet vienlaikus tikai viena tipa vai līdzvērtīgu tipu baterijas.
- Vienmēr nomainiet uzreiz visas baterijas.
- Neizmantojiet akumulatorus!
- Neizjauciet, neatveriet un nesietiet baterijas.

9. Utilizācija

Ierīces utilizācija veicama atbilstoši Direktīvas 2002/96/ES par elektrisko un elektronisko iekārtu atkritumiem (WEEE, *Waste Electrical and Electronic Equipment*) prasībām. Pēc nepieciešamās informācijas vērsieties vietējās pašvaldības attiecīgajā institūcijā, kas nodrošina atkritumu apsaimniekošanu



Lietotās, pilnīgi izlādējušās baterijas jānogādā īpašās savākšanas vietās, kur pieņem šāda veida atkritumus, vai elektronikas veikalos. Lietotājiem ir likumīgs pienākums nodrošināt bateriju utilizāciju. Par toksisko vielu saturu baterijās brīdina šādi apzīmējumi: Pb – svins, Cd – kadmījs, Hg – dzīvsudrabs.



10. Tehniskie rādītāji

Izmēri (G × P × A):	200 x 190 x 338 mm
Spoguļa virsma:	17,5 cm
Svars:	aptuveni 612 g (bez baterijām)
Spriegums:	4,5 V
Baterijas:	3 × 1,5 V, AA tips
Lampas:	28 LED
Krāsu temperatūra:	4000–5000 K
Apgaismošanas ilgums:	aptuveni 5 stundas

Tehniskie rādītāji var mainīties.

10. Garantija

Sīkāka informācija par garantijām un servisu ir sniegta garantijas/servisa talonā, kas ietilpst ierīces piegādes komplektā.