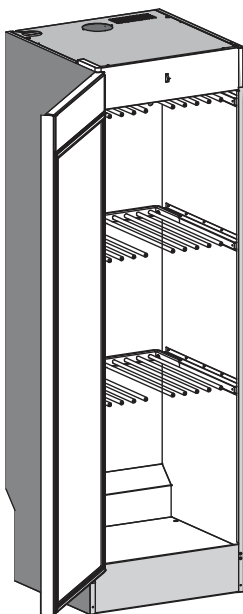




Electrolux

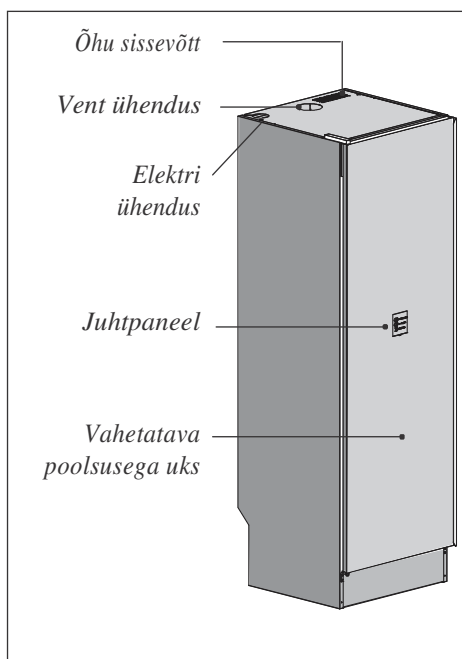
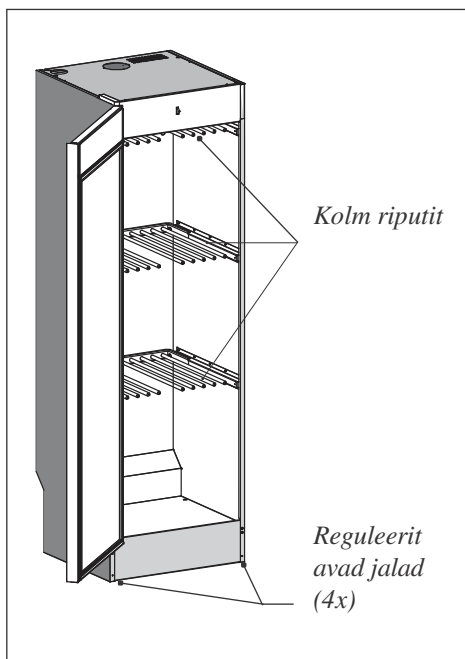
Kasutusjuhend

**Kuivatuskapp
TS 560**

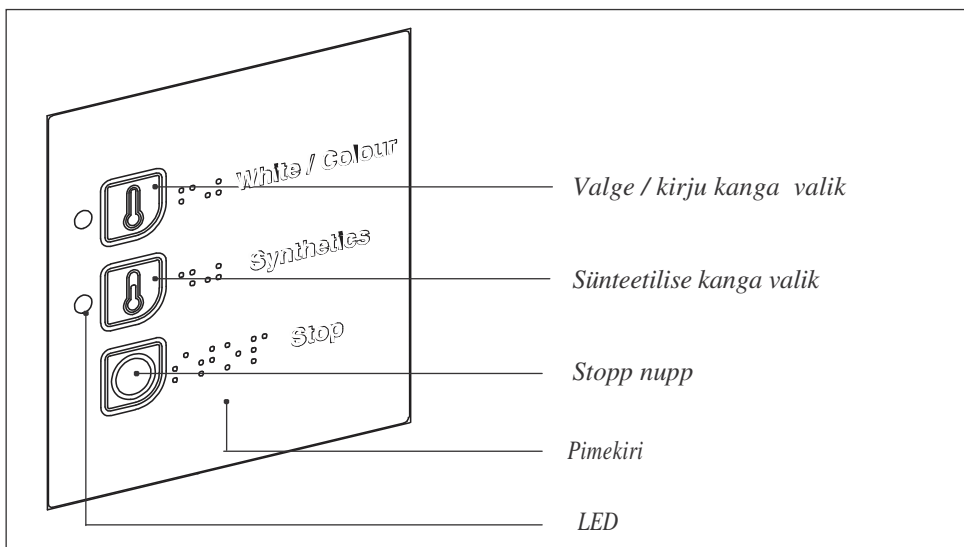


EST

Seadme osade kirjeldus

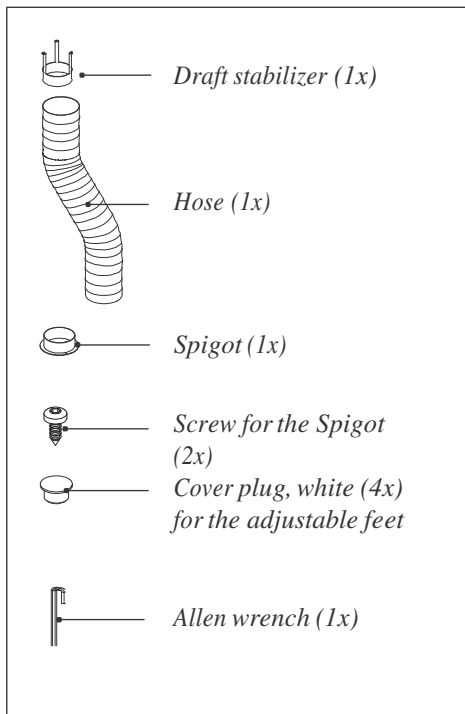


Juhtpaneeli nuppude kirjeldus

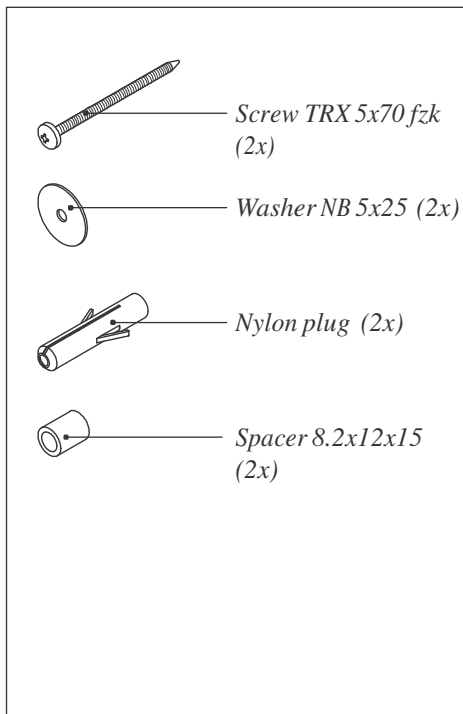


Paigalduskomplektid

- ventilatsioonile



- seinä kinnitamiseks



Kuivati kasutamine

Programmi valik

Valge ja kirju kangas:

Puuvillane kangas mis kannatab 60 kraadist pesu

.

Sünteetika:

Sünteetiline kangas mis kannab kuni 40 kraadist pesu

Pesu / kangaste paigutamine

- Riputage pikemad kangad äärtesse ja lühemad kesmistele riputustorudele
- Ärge paigutage pesu horisontaalselt torude peale .
- Juhul, kui kuivatate ainult pikemaid kangaid keerake alumised riputid üles eest ära
- Ärge paigutage kuivatuskappi liiga palju pesu korraga sest vastasel juhul ei kuiva pesu ühtlaselt ära ning pesu jääb kortsuline
- Kuivatage eri paksusega kangad alati eraldi sest vastasel juhul paksemad kangad ei kuiva ära.
- Kuivatuskapis ei saa kuivatada kootud esemeid sest nende kuju võib rippuva asendi tõttu muutuda .

Kuivati kasutamine

ÕHUVOOL KUIVATI SEES

Joonis näitab kuivatamise ajal kuivati sees liikuvaid õhuvoolusid

Kuivati on varustatud kahe programmi valiku nupuga.

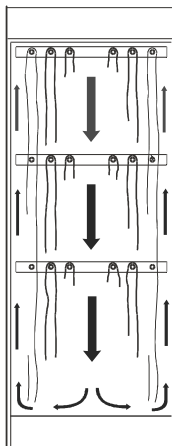
Lisaks on STOP valiku nupp seadme seiskamiseks

Igast nupust vasakul asub LED signaaltuli mis põleb juhul, kui antud nupu funktsioon on valitud.

Kuivatusprogramm ise jaguneb kaheks. Esmalt töötab kuivatus ja peale kuivatust aktiveerub automaatselt kangaste jahutus.

Kuivatus töötab LED – põleb

Jahutus töötab LED – vilgub



NOTE! When the cabinet is cold, it can happen that the sealing strip in the door does not function completely satisfactorily. However, it should function properly as soon as the cabinet warms up.

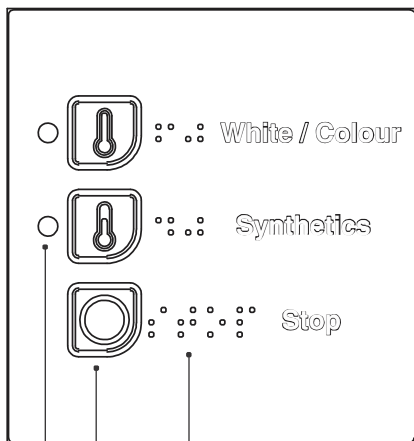
Lapseluku aktiveerimine

Vajutage kahele prgorammi valiku nupule ja hoidke neid all 3 sekundit.

Lapseluku deaktiveerimine

Vajutage ja hoidke all STOP nuppu ning seejärel vajutage korraks SÜNTEETIKA nupule.

Kuivatuskapp tarnitakse nii, et lapselukkk on koheselt aktiveeritud



Pimekiri
Programmi nupud
LED

Kuivati kasutamine CABINET

Käivitamine

Vajutage soovitud programmi valiku nupule ja programm käivitub kohe.

Juhul, kui riided kapis on kuivad lülitub kuivatuskapp jahutusele ja programmi LED tuli hakkab vilkuma.

Programmi paus

Juhul, kui programmi töötamise ajal kuivatuskapi uks avada lülitatakse küte välja, kuid ventilaator jääb veel 5 minutiks tööle.

Juhul, kui selle 5 min perioodi jooksul nüüd uks uuesti sulgeda siis algab programm uuesti algusest.

Programmi katkestamine

Vajutades STOP nupule katkestate kohe valitud programmi.

Tehnilised andmed

Mahutavus:	4 kg
Vee kanaliseerimine:	17 g/min.
Elektri ühendus	230 V, 50-60 Hz
Mootor:	35 W
Küte:	1500 W
Ülekuumenemiskaitse	Jah
Timer:	Kuni 4 h
Ventilaator:	180 m ³ /h
Riputus pikkus:	16 m
Mõõdud:	<i>Kõrgus:</i> 1915 mm <i>Sügavus:</i> 625 mm <i>Laius:</i> 600 mm
Kaal:	~56 kg
Müratase:	48 dB (A)

ENERGIAKULU JA KUIVATUSAJAD

Setting	Energiakulu	Kuivatusaeg	Küte
Süntheetilised	0.4 kWh/kg	140 min	45°C
Valge / kirju	0.6 kWh/kg	120 min	60°C



ELECTROLUX LAUNDRY SYSTEMS SWEDEN
AB Box 325, 341 26 Ljungby
Telephone +46 372 665 00, Fax +46 372 864
33 www.laundrysystems.electrolux.se
E-mail: els.info@electrolux.se

Share more of our thinking at www.electrolux.com