

NINJA®

NINJA GRILS UN PANNA CEPŠANAI

GR101EU

LIETOŠANAS
INSTRUKCIJA



PALDIES,
ka iegādājāties šo ierīci



REĢISTRĒJIET SAVU PIRKUMU



ninjakitchen.eu



Skenējiet kvadrātkodu, izmantojot mobilo ierīci.

IERAKSTIET UN SAGLABĀJIET ŠO INFORMĀCIJU

Modeļa numurs:

Sērijas numurs:

Iegādes datums:

(saglabājiet pirkumu apliecinājošo dokumentu)

Iegādes veikals:

TEHNISKĀS SPECIFIKĀCIJAS

Spriegums: 220-240 V~, 50-60 Hz

Jauda: 1450 W

PADOMS. Modeļa un sērijas numurs ir norādīts uz kvadrātkoda uzlīmes, kas atrodas ierīces aizmugurē blakus barošanas vadam.



Šis marķējums norāda, ka šo ierīci nedrīkst izmest kopā ar citiem sadzīves atkritumiem. Lai novērstu iespējamu kaitējumu videi vai cilvēka veselībai, ko var radīt nekontrolēta atkritumu

likvidēšana, nododiet atkritumus otrreizējai pārstrādei atbildīgi, tādējādi veicinot ilgtspējīgu materiālu atkārtotu izmantošanu. Lai atgrieztu lietoto ierīci, lūdzu, izmantojiet atgriešanas un savākšanas sistēmas, vai arī sazinieties ar mazumtirgotāju, pie kura iegādājāties attiecīgo ierīci.





Mazumtirgotājs var savākt šo ierīci, lai nodotu otrreizējai pārstrādei videi drošā veidā.



SVARĪGI DROŠĪBAS NORĀDĪJUMI

PIRMS LIETOŠANAS UZMANĪGI IZLASIET

LIETOŠANAI TIKAI MĀJSAIMNIECĪBĀ

	Norāda uz nepieciešamību izlasīt un pārskatīt lietošanas instrukciju, lai izprastu ierīces darbību un lietošanu.
	Norāda uz riskiem, kas var izraisīt miesas bojājumus, nāvi vai būtiskus materiālos zaudējumus, ja tiek ignorēts ar šo simbolu apzīmētais brīdinājums.
	Esiet uzmanīgi, nepieskarieties karstajām virsmām. Lai izvairītos no apdegumiem, vienmēr izmantojiet roku aizsarglīdzekļus.
	Paredzēts lietošanai tikai iekštelpās un tikai mājsaimniecībās.

BRĪDINĀJUMS!

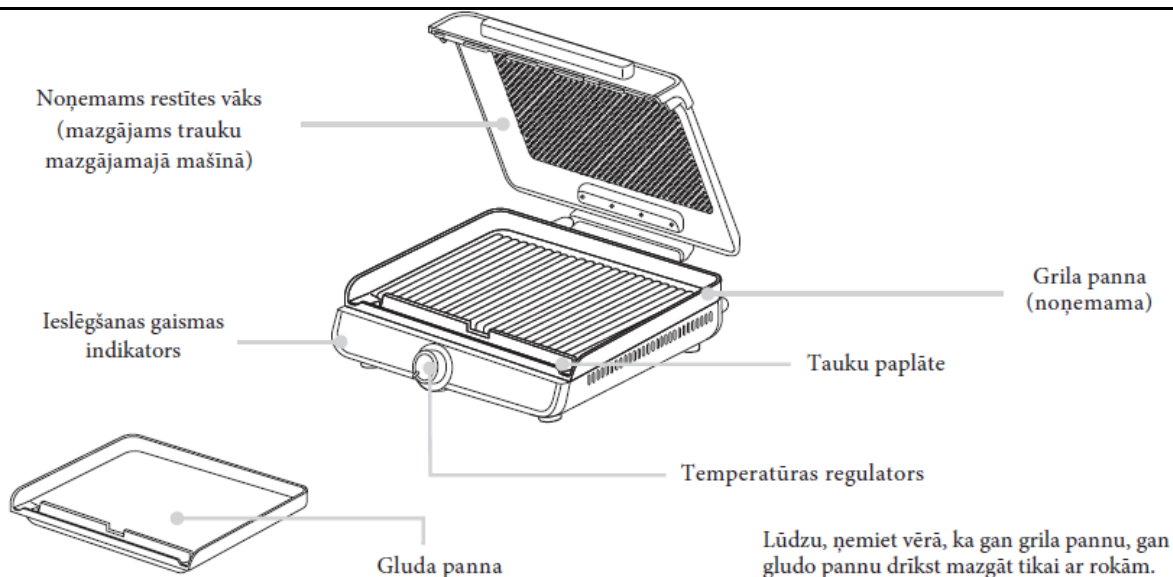
Šo norādījumu neievērošana var izraisīt elektriskās strāvas triecienu, ugunsgrēku vai apdegumus, kas var radīt materiālos zaudējumus, miesas bojājumus vai nāvi. Lietojot elektroierīces, vienmēr jāievēro drošības pamatpasākumi, tostarp:

1. Lai novērstu mazu bērnu aizrīšanās risku, izmetiet visus iepakojuma materiālus uzreiz pēc izpakošanas.
2. Šo ierīci var lietot personas, tostarp bērni ar ierobežotām fiziskajām, uztveres vai garīgajām spējām, vai bez pieredzes un zināšanām, ja šīm personām tiek nodrošināta uzraudzība vai ja tiek sniegti norādījumi par ierīces drošu lietošanu un tās saprot ar to saistītos riskus.
3. Turiet ierīci un tās barošanas vadu bērniem nepieejamā vietā. **NELAUJIET** bērniem rotaļāties ar šo ierīci. Lietojot bērnu tuvumā, ir nepieciešama cieša uzraudzība.
4. Šī ierīce ir paredzēta lietošanai tikai mājsaimniecībās. **LIETOJIET** šo ierīci tikai tai paredzētajiem mērķiem. **NELIETOJIET** šo ierīci transportlīdzekļos vai laivās, kas pārvietojas. **NELIETOJIET** šo ierīci ārpus telpām. Nepareiza lietošana var radīt miesas bojājumus.
5. Lai mazinātu ugunsgrēka risku, **NENOVĪETOJIET** šo ierīci uz karstas gāzes plīts vai elektriskās plīts virsmas vai tās tuvumā, kā arī nelieciet ierīci uzkarstētā cepeškrāsnī.
6. Pārliecinieties, vai virsma ir līdzena, tīra un sausa. Lietošanas laikā **NENOVĪETOJIET** ierīci darba virsmas malū tuvumā.
7. Pirms lietošanas **VIENMĒR** pārliecinieties, vai ierīce ir samontēta pareizi
8. Lietošanas laikā nodrošiniet no visām pusēm ap ierīci vismaz 15 cm (6 collas) lielu atstarpi gaisa cirkulācijai.
9. **NEIZMANTOJIET** pagarinātāju. Īss strāvas padeves vads tiek izmantots, lai mazinātu risku, ka bērni varētu sagrābt vadu vai iepīties tajā, kā arī lai samazinātu risku, ka kāds varētu paklupt, aizķeroties aiz garāka vada.
10. **NEKĀDĀ GADĪJUMĀ** nepievienojiet šo ierīci ārējam taimera slēdzim vai atsevišķai tālvadības sistēmai.
11. Lai novērstu elektriskās strāvas trieciena risku, **NEIEGREMDĒJIET** barošanas vadu, spraudņus vai ierīces korpusu ūdenī vai citā šķīdumā.

12. **NELIETOJIET** ierīci, ja tai ir bojāts barošanas vads vai kontaktdakša. Regulāri pārbaudiet ierīci un barošanas vadu. Ja ierīce nedarbojas pareizi vai ir jebkādā veidā bojāta, nekavējoties pārtrauciet tās lietošanu un sazinieties ar klientu apkalpošanas dienestu.
13. **NEKĀDĀ GADĪJUMĀ** neizmantojiet elektrisko kontaktligzdu, kas atrodas zem darba virsmas.
14. **NENOVĪETOJIET** ierīci un neļaujiet barošanas vadam karāties pāri galda vai darba virsmas malām, kā arī neļaujiet tiem saskarties ar karstām virsmām.
15. Izmantojiet tikai ieteiktos piederumus, kas iekļauti šīs ierīces komplektācijā vai kurus ir apstiprinājis SharkNinja. SharkNinja neieteiktu daļu vai piederumu izmantošana var izraisīt aizdegšanās vai miesas bojājumu risku.
16. Pirms piederumu ievietošanas grilā pārlicinieties, vai tie ir tīri un sausi.
17. **NEPĀRVIETOJIET** ierīci, kamēr tā darbojas, vai kamēr tajā ir karsta eļļa vai tauki.
18. **NEPIESKARIETIES** karstajām virsmām. Lietošanas laikā un pēc tam ierīces virsmas ir karstas. Lai izvairītos no apdegumiem vai miesas bojājumiem, **VIENMĒR** izmantojiet karstumizturīgas virtuves lupatiņas vai cepeškrāsns cimds un lietojiet tam paredzētos rokturus un kloķus.
19. Gatavošanas laikā vai uzreiz pēc tās **NEPIESKARIETIES** piederumiem. Gatavošanas laikā grila panna ļoti sakarst. Izņemot no ierīces piederumus, centieties tiem nepieskarties. Lai novērstu apdegumus vai miesas bojājumus, lietojot šo ierīci, **VIENMĒR** esiet piesardzīgi. Mēs iesakām lietot rīkus ar gariem kātiem un karstumizturīgas virtuves lupatiņas vai cepeškrāsns cimds.
20. **NELIETOJIET** šo ierīci kā taukvāres katlu.
21. Lai novērstu iespējamu saslīmšanu, **VIENMĒR** izmantojiet termometru, lai pārbaudītu, vai ēdiens ir pagatavots atbilstoši ieteicamajai temperatūrai
22. Ja ir aizdegušies tauki vai no ierīces ceļas melni dūmi, nekavējoties atvienojiet ierīci no strāvas padeves. Pirms gatavošanas piederumu izņemšanas pagaidiet, kamēr ierīce pārstās dūmot
23. Sīkāku informāciju par ierīces regulāro apkopi skatiet sadaļā “Tīrīšana un apkope”.
24. Lai atslēgtu ierīci, nospiediet ieslēgšanas/izslēgšanas slēdzi, lai izslēgtu ierīci, pēc tam, kā arī, ja ierīce vairs netiek lietota un pirms tīrīšanas, atvienojiet to no strāvas padeves.
25. Pirms tīrīšanas, demontāžas, daļu ievietošanas vai izņemšanas un novietošanas uzglabāšanā ļaujiet grilam pilnībā atdzist
26. **NETĪRIET** ierīci, izmantojot metāla skrāpi. No skrāpja var atdalīties mazas metāla daļiņas, kas var saskarties ar ierīces elektriskajām daļām, radot elektriskās strāvas trieciena risku.
27. Barošanas vadu nevar nomainīt. Ja barošanas vads ir bojāts, ierīce ir atbildīgi jāizmet kā elektroniskie atkritumi.
28. Lai iegūtu jaunāko šīs lietošanas instrukcijas versiju, lūdzu, apmeklējiet vietni ninjakitchen.eu.
29. Bērni nedrīkst veikt ierīces tīrīšanu un lietotāja apkopi.

SAGLABĀJIET ŠO LIETOŠANAS INSTRUKCIJU

IEPAZĪŠANĀS AR NINJA GRILU UN PANNU CEPŠANAI



Lai pasūtītu rezerves daļas vai papildu piederumus, apmeklējiet ninjakitchen.eu.

PIRMS PIRMĀS LIETOŠANAS REIZES

1. Noņemiet un izmetiet visus ierīces iepakojuma materiālus, uzlīmes un līmklentus.
2. Izņemiet no iepakojuma visus piederumus un pirms lietošanas rūpīgi izlasiet šo lietošanas instrukciju. Lai izvairītos no miesas bojājumiem vai īpašuma bojājumiem, pievērsiet īpašu uzmanību ekspluatācijas norādījumiem, brīdinājumiem un svarīgiem drošības norādījumiem.
3. Nomazgājiet grila pannu un gludo pannu ar siltu ūdeni, kam pievienots mazgāšanas līdzeklis, pēc tam rūpīgi nosusiniet. **NEKĀDĀ GADĪJUMĀ** nemērciet ierīces korpusu ūdenī.
4. Mēs iesakām ieslēgt ierīci un 10 minūtes ļaut tai darboties ar 260 °C temperatūru, neievietojot tajā ēdienu. Pārliecinieties, vai telpā ir laba ventilācija. Tas likvidēs jebkādas iepakojuma atliekas un smakas, kas var būt saglabājušās. To darīt ir pilnīgi droši, un tas nekaitē grila darbībai.

KĀ IZVAIRĪTIES NO SPĒCĪGAS DŪMOŠANAS

Vienmēr izmantojiet ieteicamos grila iestatījumus. Mūsu šefpavāru izstrādātie temperatūras iestatījumi maksimāli uzlabo grilētu ēdienu garšu un tekstūru, vienlaikus samazinot dūmu daudzumu.

160°C	190°C	200°C	260°C
Lietojot biezas konsistences grila mērces	Saldēta gaļa Marinēta gaļa vaigaļa ar mērci Bekons Steiks Vistas gaļa Lasis	Hotdogi Pankūkas Ceptas olas Siermaizītes	Dārzeni Augļi Svaigas / saldētas jūras veltes

Apslakot ēdienu, grila pannu vai gludo pannu ar eļļu, var neļaut ēdienam pielipt gatavošanas laikā. Lai iegūtu vislabākos rezultātus, ieteicams lietot saulespuķu, rafinētu kokosriekstu, avokado, augu vai rapšu eļļu. Nav ieteicams lietot olīveļļu, sviestu, margarīnu vai izsmidzināmās taukvielas.

GATAVOŠANA AR NINJA GRILU UN PANNU CEPŠANAI

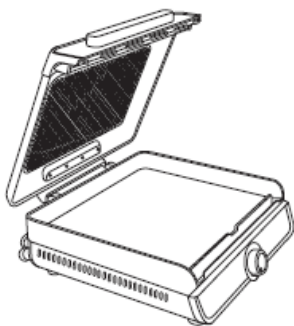
1. Lai uzstādītu grilu vai gludo pannu, novietojiet to virs pamatnes, kuras tauku paplāte ir vērsta uz priekšu. Uzlieciet pannu, pārliedzinoties, vai tās malas ir vienā līmenī ar pamatnes ārpusi.
2. Pārliedzinoties, vai ierīce ir pieslēgta strāvas padevei, pēc tam pagrieziet regulatoru, lai iestatītu vēlamu temperatūru. Ieslēgšanas indikators sāks spīdēt.
3. Pirms gatavošanas uzkarsējiet grilu 7 minūtes ar aizvērtu vāku.
4. Kad grils ir uzkarsēts, atveriet vāku un izvietojiet sastāvdaļas uz grila pannas.

PIEZĪME. Ninja grilu un pannu cepšana var izmantot gan ar atvērtu, gan aizvērtu vāku.

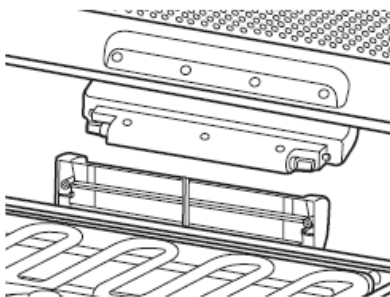
5. Kad sastāvdaļas ir pagatavotas vēlamajā līmenī, noņemiet tās no grila un pagrieziet regulatoru, līdz tas ir pozīcijā “OFF” (izslēgts). Ieslēgšanas gaismas indikators nodzīsīs.
6. Lai noņemtu grila pannu vai gludo pannu tīrīšanai, pārliedzinoties, vai regulators atrodas pozīcijā “OFF”, ierīce ir atvienota no tīkla un ir pietiekami atdzisusi. Atveriet vāku un paceliet gatavošanas pannu uz augšu, satverot vertikālās sienas gar gatavošanas virsmas malu.

RESTOTĀ VĀKA UZSTĀDĪŠANA UN NOŅEMŠANA

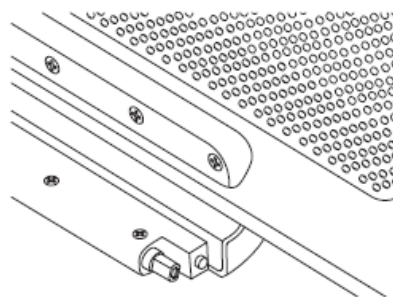
1. Pēc tam, kad ierīce ir atdzisusi, noņemiet vāku, atverot to, līdz tas ir aptuveni vertikālā stāvoklī (**1. attēls**). Pēc tam paceliet vāku taisni uz augšu, izceļot to no eņģēm.
2. Lai uzstādītu vāku, turiet to vertikāli ar rokturi uz augšu, un tā, lai eņģu šarnīrs atrastos virs eņģu pamatnes (**2. attēls**). Pārliedzinoties, vai eņģu šarnīru plakanās daļas ir pozicionētas vertikāli (**3. attēls**). Ielieciet vāka eņģu šarnīrus pamatnē, pēc tam aizveriet vāku.



1. attēls



2. attēls



3. attēls

GRILA UN PANNAS TĪRĪŠANA

Ierīce ir rūpīgi jāiztīra pēc katras lietošanas reizes. Pirms tīrīšanas **VIENMĒR** ļaujiet ierīcei atdzist.

1. Pirms tīrīšanas atvienojiet ierīci no strāvas padeves. Pēc ēdiena izņemšanas atstājiet vāku atvērtu, lai ierīce ātrāk atdzistu.
2. Lai pagarinātu grila un plankas piedegumdrošā pārklājuma kalpošanas laiku, mēs iesakām tos mazgāt ar rokām siltā ūdenī, kam pievienots mazgāšanas līdzeklis, un pēc tam ļaut visām detaļām nožūt vai noslaucīt tas ar dvieli. Grila pannu un gludo pannu nav ieteicams mazgāt trauku mazgājamajā mašīnā. Restoto vāciņu drīkst mazgāt trauku mazgājamajā mašīnā.
3. Ja pie grila pannas, gludās pannas, restotā vāka vai jebkuras citas noņemamās ierīces daļas ir pielipušas ēdiena atliekas vai tauki, pirms tīrīšanas iemērciet tos siltā ūdenī ar mazgāšanas līdzekli.
4. Lai nofīrītu zonu ap grila sildelementu, izmantojiet ūdenī ar mazgāšanas līdzekli samitrinātu drānu, un pēc tam noslaukiet to ar mitru drānu un rūpīgi nosusiniet.

PIEZĪME. NEKĀDĀ GADĪJUMĀ neizmantojiet abrazīvus instrumentus vai tīrīšanas līdzekļus. **NEKĀDĀ GADĪJUMĀ** nemērciet ierīces korpusu ūdenī vai jebkurā citā šķīdumā. Nemazgājiet to trauku mazgājamajā mašīnā.

DARBĪBAS TRAUCĒJUMU NOVĒRŠANA

- **Kāpēc no ierīces ceļas dūmi?**

Grila lietošanas laikā vienmēr izvēlieties ieteicamo temperatūru. Ieteicamo temperatūru var atrast īsajā lietošanas instrukcijā. Pārlicinieties, vai restotais vāks ir aizvērts.

IEGĀDEI PIEEJAMIE PIEDERUMI

Mēs piedāvājam iegādāties pielāgotu piederumu komplektu jūsu Ninja grilam un pannai cepšanai. Apmeklējiet vietni **ninjakitchen.eu**, lai paplašinātu savas iespējas un paceltu ēdiena gatavošanu jaunā līmenī.

IERĪCES REĢISTRĀCIJA

IEROBEŽOTA DIVU (2) GADU GARANTĪJA

Ja jūs kā patērētājs Eiropā iegādājaties kādu precī, jums tiek piešķirtas likumīgas tiesības attiecībā uz preces kvalitāti ("likumā noteiktās tiesības"). Šīs likumā noteiktās tiesības jūs varat īstenot pret mazumtirgotāju. Tomēr mēs, Ninja, esam tik pārliecināti par savas ierīces (turpmāk tekstā "ierīce") kvalitāti, ka sniedzam jums divu gadu ražotāja garantiju. Šī garantija attiecas uz ierīci tikai tad, ja tā ir iegādāta jauna un nelietota. Šie noteikumi un nosacījumi attiecas tikai uz mūsu garantiju, respektīvi, tie neskar jūsu kā pircēja likumā noteiktās tiesības.

Tālāk izklāstītie nosacījumi apraksta SharkNinja Germany GmbH, c/o Regus Management GmbH, Excellent Business Center 10. + 11. Stock, Westhafenplatz 1, 60327 Frankfurt am Main, Germany (Vācija) (turpmāk tekstā "mēs", "mūsu" un "mūs") sniegtās garantijas priekšnosacījumus un apjomu. Šie nosacījumi neietekmē jūsu likumā noteiktās tiesības vai jūsu mazumtirgotāja pienākumus un jūsu savstarpēji noslēgto līgumu. Tas pats attiecas arī uz gadījumiem, ja ierīci esat iegādājies tieši no Ninja.

Ninja® garantija

Mājsaimniecībā izmantojama virtuves ierīce ir vērā ņemams ieguldījums. Tāpēc jūsu jaunajai ierīcei ir jādarbojas pareizi pēc iespējas ilgāk.

Svarīga nozīme ir arī garantijai, kas atspoguļo ražotāja pārliecību par savu ierīču un ražošanas kvalitāti. Atbalsts pieejams tiešsaistē vietnē www.ninjakitchen.eu.

Kā reģistrēties garantijai?

Garantijai var reģistrēties tiešsaistē 28 dienu laikā no iegādes datuma. Lai ietaupītu laiku, jums būs nepieciešama šāda informācija par jūsu ierīci:

- Modeļa Nr.
- Sērijas numurs (tikai tad, ja pieejams)
- Ierīces iegādes datums (pirkumu vai piegādi apliecinošs dokuments)

Lai veiktu reģistrāciju tiešsaistē, lūdzu, apmeklējiet www.ninjakitchen.eu

SVARĪGI!

- Garantija attiecas uz jūsu ierīci 2 gadus, sākot no iegādes datuma.
- Lūdzu, saglabājiet pirkumu apliecinošo dokumentu. Ja jums būs nepieciešams izmantot garantiju, jums būs nepieciešams pirkumu apliecinošs dokuments, lai pārliecinātos, ka jums sniegtā informācija ir pareiza. Ja nevarēsiet uzrādīt pirkumu apliecinošu dokumentu, jūsu garantija tiks anulēta.

Kādi ir ieguvumi, reģistrējoties garantijai?

Reģistrējoties garantijai, jūs varat izvēlēties, vai vēlaties saņemt mūsu informatīvo izdevumu ar padomiem, ieteikumiem un konkursiem. Jūs varēsiet saņemt ziņas par jaunākajām Ninja tehnoloģijām un citus jaunumus. Reģistrējot garantiju tiešsaistē, jūs uzreiz saņemsiet apstiprinājumu, ka esam saņēmuši jūsu informāciju.

Lai iegūtu sīkāku informāciju par mūsu privātuma politiku, lūdzu, apmeklējiet vietni www.ninjakitchen.eu

Cik ilga garantija tiek piešķirta mūsu ierīcēm?

Mēs esam tik pārliecināti par mūsu dizainu un kvalitātes kontroli, ka jūsu ierīcei ir piešķirta divu gadu garantija.

Ko sedz garantija?

Dizaina, materiālu un ražošanas defektu gadījumā garantija sedz ierīces remontu vai nomaiņu (pēc Ninja ieskatiem), tostarp visu detaļu un darbinieku izmaksas (tostarp transportēšanas un piegādes izmaksas). Mūsu garantija papildina jūsu kā patērētāja likumā noteiktās tiesības.

Ko nesedz garantija?

- Parastu nodilumu un nolietojanos.
- Garantija neattiecas uz nejaušiem bojājumiem, defektiem, kas radušies nevīžīgas virtuves ierīces lietošanas vai apkopes, nepareizas lietošanas, nolaidības, neuzmanīgas ekspluatācijas vai izmantošanas dēļ, kas nav saskaņā ar ierīcei pievienoto Ninja® lietošanas instrukciju.
- Ja virtuves ierīce tiek izmantota citiem mērķiem, kas nav parastas mājsaimniecības vajadzības.
- Ja tiek izmantotas tādas detaļas, kas nav samontētas vai uzstādītas saskaņā ar lietošanas instrukciju.
- Ja tiek izmantotas tādas detaļas un piederumi, kas nav Ninja® oriģinālās sastāvdaļas.
- Ja ierīce ir uzstādīta nepareizi (izņemot gadījumus, kad uzstādīšanu veic Ninja®).
- Garantija neattiecas uz remontdarbiem vai izmaiņām, ko veic personas, kas nav Ninja vai tās pārstāvji, ja vien jūs nevarat pierādīt, ka citu personu veiktie remontdarbi vai izmaiņas nav saistītas ar defektu, kura dēļ vēlaties izmantot garantiju.

Kur var iegādāties oriģinālas Ninja rezerves daļas un piederumus?

Ninja rezerves daļas un piederumus ir izstrādājuši tie paši inženieri, kas izstrādāja jūsu Ninja virtuves ierīci. Pilns Ninja rezerves daļu un piederumu klāsts visām Ninja ierīcēm ir pieejams vietnē www.ninjakitchen.eu

Lūdzu, neaizmirstiet, ka, lietojot rezerves daļas, kas nav Ninja rezerves daļas, ražotāja garantija var tikt anulēta. Tomēr tas neskars jūsu likumā noteiktās tiesības.



Attēli var atšķirties no faktiskās ierīces. Mēs pastāvīgi cenšamies uzlabot savas ierīces, tāpēc šeit iekļautās specifikācijas var tikt mainītas bez iepriekšēja brīdinājuma.

NINJA ir Eiropas Savienībā reģistrēta Shark Ninja Operating LLC preču zīme.

© 2024 SharkNinja Operating LLC.

IESPIESTS ĶĪNĀ

**SharkNinja Germany GmbH,
Rotfeder-Ring 9,
60327 Frankfurt am Main,
Germany (Vācija)
ninkitchen.eu**

**SharkNinja Europe Ltd,
1st/2nd Floor Building 3150,
Thorpe Park,
Century Way,
Leeds, England (Anglija)
LS15 8ZB
ninkitchen.eu**

GR101EU_IB_MP_240130_Mv1