

## SVARĪGI DROŠĪBAS NORĀDĪJUMI

Lietojot elektriskās ierīces, jo īpaši bērnu klātbūtnē, vienmēr ir jāievēro galvenie drošības pasākumi, tostarp:

**Šī ierīce ir paredzēta tikai mājsaimniecību vajadzībām.**

**PIRMS LIETOŠANAS IZLASIET VISUS NORĀDĪJUMUS - SAGLABĀJIET ŠO INSTRUKCIJU**

Neizmantojiet šo ierīci vannu, dušu, izlietņu vai citu trauku, kuros ir ūdens, tuvumā.

**▲ BRĪDINĀJUMS** - Lai samazinātu nāves gadījuma risku elektriskās strāvas trieciena dēļ.

1. Vienmēr atvienojiet ierīci no tīkla uzreiz pēc lietošanas.
2. Nelietot vannā.
3. Nenovietojiet vai neglabājiet ierīci vietās, kur tā var iekrist vai tikt ievilkta vannā vai izlietnē.
4. Neievietojiet un nemetiet ūdenī vai citā šķidrumā.
5. Ja ierīce iekrīt ūdenī, pirms tās izņemšanas nekavējoties atvienojiet kontaktdakšu. Nesniedzieties ūdenī.

**▲ BRĪDINĀJUMS** - Lai samazinātu apdegumu, elektrotraumu, ugunsgrēka vai traumu risku:

6. Nekad nedrīkst atstāt bez uzraudzības ierīci, kad tā ir pieslēgta pie tīkla. Ja ierīci izmanto vannas istabā, pēc lietošanas atvienojiet to no tīkla, jo ūdens tuvums rada apdraudējumu pat tad, ja ierīce ir izslēgta.
7. Ja strāvas vads ir bojāts, tas ir jānomaina ražotājam, tā servisa pārstāvim vai līdzīgi kvalificētām personām, lai izvairītos no bīstamām situācijām.
8. Šī ierīce nav paredzēta lietošanai personām (tostarp bērniem) ar ierobežotām fiziskām, maņu vai garīgām spējām vai bez pieredzes, un zināšanām, ja vien par viņu drošību atbildīgā persona nav nodrošinājusi uzraudzību vai sniegusi norādījumus par ierīces lietošanu.
9. Neatstājiet bērnus ierīces tuvumā bez uzraudzības, lai nodrošinātu, ka viņi nespēlējas ar to.
10. Lietojiet šo ierīci tikai paredzētajiem mērķiem, kā aprakstīts šajā rokasgrāmatā.
11. Drošai izstrādājuma lietošanai ir atļauts izmantot tikai Shark piederumus.

12. Neizmantojiet ierīci, ja tai ir bojāts vads vai kontaktdakšu, ja tā nedarbojas pareizi vai tā ir nokrītusi, bojāta vai iekrītusi ūdenī. Sazinieties ar Shark klientu apkalpošanas dienestu, lai veiktu pārbaudi un remontu.
13. Turiet vadu drošā attālumā no karstām virsmām. Neapstāties strāvas vadu ap ierīci.
14. Nekad neaizsprostojiet ierīces gaisa atveres un novietojiet to uz mīksta virsmas, piemēram, gultas vai dīvāna, kur gaisa atveres var tikt aizsprostotas. Uzturiet gaisa atveres tīras no pūkām, matiem un tam līdzīgiem priekšmetiem.
15. Nekad nelietojiet personai, kura ir aizmigusi.
16. Nekādā gadījumā neiemetiet un neievietojiet nekādus priekšmetus nevienā atverē.
17. Nelietot ārpus telpām vai vietās, kur tiek izmantoti aerosola (izsmidzināmi) produkti vai kur tiek ievadīts skābeklis.
18. Neizmantojiet pagarinātāju kopā ar šo ierīci.
19. Nenovirziet karstu gaisu uz acīm vai citām pret karstumu jutīgām vietām.
20. Lietošanas laikā piederumi var būt karsti. Pirms tos aiztikt, ļaujiet tiem atdzist.
21. Ierīces darbības laikā nenovietojiet ierīci uz jebkādam virsmām.
22. Lietojot ierīci, turiet matus tālāk no gaisa ieplūdes atverēm.
23. Nedarbiniet ar sprieguma pārveidotāju.
24. Neizmantojiet šo ierīci pieaudzētiem matiņiem vai parūkām, ja vien to nav ieteicis pieaudzēto matu vai parūkas ražotājs.
25. Ja kopā ar šo ierīci tiek izmantots matu veidošanas līdzeklis, lūdzu, izlasiet un ievērojiet visus matu veidošanas līdzekļa drošības brīdinājumus un norādījumus pirms lietošanas.

**TEHNISKĀ SPECIFIKĀCIJA** Spriegums: 230V, 50Hz, 1400W

# DIVU (2) GADU IEROBEŽOTA GARANTIJA

Kad patērētājs Eiropā pērk preci, viņam ir likumīgas tiesības attiecībā uz preces kvalitāti (jūsu "likumā noteiktās tiesības"). Jūs varat izmantot šīs likumā noteiktās tiesības pret pārdevēju. Tomēr mēs esam tik pārliecināti par savu izstrādājumu kvalitāti, ka sniedzam jums papildu ražotāja garantiju uz diviem gadiem. Šie noteikumi un nosacījumi attiecas tikai uz mūsu ražotāja garantiju - jūsu likumīgās tiesības netiek skartas.

Turpmāk izklāstītajos nosacījumos ir aprakstīti mūsu garantijas priekšnoteikumi un darbības joma. Tie neietekmē jūsu likumā noteiktās tiesības vai jūsu mazumtirgotāja pienākumus un līgumu ar mazumtirgotāju.

## Shark® Garantijas

Jūsu Shark ierīce ir ievērojams ieguldījums. Jaunajam fēnam ir jādarbojas pareizi pēc iespējas ilgāk. Svarīgs apsvērums ir arī garantija, kas atspoguļo ražotāja pārliecību par sava produkta un ražošanas kvalitāti.

Katrai Shark ierīcei ir bezmaksas detaļu un darba garantija.

Mūsu klientu apkalpošanas dienesta palīdzības dienests (**0800 862 0453**) ir pieejams no pirmdienas līdz piektdienai no plkst. 9.00 līdz 18.00. Tas ir pieejams bez maksas, zvaniet, un jūs tiksiat savienots ar Shark pārstāvi. Tiešsaistes atbalstu atradīsiet vietnē [www.sharkclean.eu](http://www.sharkclean.eu)

## Kā reģistrēt Shark garantiju?

Garantiju var reģistrēt tiešsaistē 28 dienu laikā pēc iegādes. Lai ietaupītu laiku, jums būs nepieciešama šāda informācija par jūsu ierīci:

- Ierīces iegādes datums (kvīts vai pavadzīme). Lai reģistrētos tiešsaistē, lūdzu, apmeklējiet

[www.sharkclean.eu](http://www.sharkclean.eu)

## SVARĪGA INFORMĀCIJA

- Garantija attiecas tikai uz izstrādājumu no tā iegādes datuma.
- Lūdzu, vienmēr glabājiet kvīti. Ja jums būs nepieciešams izmantot garantiju, mums būs nepieciešama kvīts, lai pārliecinātos, ka mums sniegtā informācija ir pareiza. Ja nevarēsiet uzrādīt derīgu kvīti, jūsu garantija zaudēs spēku.

## Kādas ir priekšrocības, reģistrējot savu bezmaksas Shark garantiju?

Kad reģistrēsiet garantiju, mums būs pieejama jūsu informācija, ja mums kādreiz būs nepieciešams sazināties ar jums.

Varat arī saņemt padomus un ieteikumus par to, kā vislabāk izmantot savu Shark ierīci, un uzzināt jaunākās ziņas par jaunākajām Shark tehnoloģijām un jaunumiem. Ja garantiju reģistrēsiet tiešsaistē, uzreiz saņemsiet apstiprinājumu, ka esam saņēmuši jūsu informāciju.

**Cik ilgs ir jauno Shark ierīču garantijas laiks?** Mūsu pārliecība par mūsu dizainu un kvalitātes kontroli nozīmē, ka jūsu jaunajai Shark ierīcei ir divu gadu garantija.

## Uz ko attiecas bezmaksas Shark® garantija?

Shark ierīces remonts vai nomaiņa (pēc Shark ieskatiem), ieskaitot visas rezerves daļas un darbu. Shark garantija papildina jūsu kā patērētāja likumīgās tiesības.

## Uz ko neattiecas bezmaksas Shark garantija?

1. Normāls nodilstošo daļu (piemēram, piederumu) nolietojums. Rezerves daļas var iegādāties vietnē [sharkclean.eu](http://sharkclean.eu).
2. bojājumi, kas radušies nepareizas lietošanas, ļaunprāpīgas izmantošanas, nevērīgas lietošanas, neveiktas nepieciešamās apkopes vai bojājumu dēļ, kas radušies nepareizas pārvietošanas laikā.
3. bojājumi, kas radušies apkopes dēļ, ko nav atļāvusi veikt Shark.

## Kas nofiek, kad beidzas mana garantija?

Shark nerada produktus, kas kalpo tikai ierobežotu laiku. Mēs apzināmies, ka mūsu klientiem var rasties vēlme veikt ierīces remontu pēc garantijas termiņa beigām. Šādā gadījumā, lūdzu, sazinieties ar mūsu klientu apkalpošanas tālruni pa palīdzības līniju un jautājiet par mūsu garantijas programmu pa **tālruni 0800 000 9063**.

**Kur var iegādāties oriģinālas Shark rezerves daļas un piederumus?** Shark rezerves daļas un piederumus ir izstrādājuši tie paši inženieri, kas izstrādāja jūsu Shark ierīci. Pilnu Shark rezerves daļu un rezerves daļu/aprīkojuma klāstu visām Shark ierīcēm atradīsiet [www.sharkclean.eu](http://www.sharkclean.eu).

Lūdzu, atcerieties, ka garantija neattiecas uz bojājumiem, kas radušies, izmantojot rezerves daļas, kuras nav Shark rezerves daļas.

# LIETOŠANAS NORĀDĪJUMI

1. Izslēdz un ieslēdz ierīci.
2. Noregulē gaisa plūsmu. Nospiežot pogu, varat izvēlēties zemu, vidēju vai augstu gaisa plūsmu.
3. Regulē temperatūru. Nospiežot pogu, varat izvēlēties bez karstuma, zemu, vidēju vai augstu temperatūru.
4. Nospiediet un turiet Cool Shot pogu, lai radītu vēsu gaisa plūsmu un nofiksētu frizūru.
5. Lai pievienotu ierīces modelim pievienotos piederumus, iespraudiet tos sprauslas atverē. Varat būt droši, ka tie ir nofiksēti, kad tie noklikšķ vietā.
6. Lai noņemtu modelim paredzētos piederumus, pabīdīet slēdzi uz leju un noņemiet piederumu no sprauslas, turot aiz stila rokasgrāmatā norādītajām zonām.
7. Lai no veidošanas uzgaļa režīma pārslēgtos uz fēna režīmu, pabīdīet fiksatoru un pagrieziet sprauslu uz kreiso pusi.

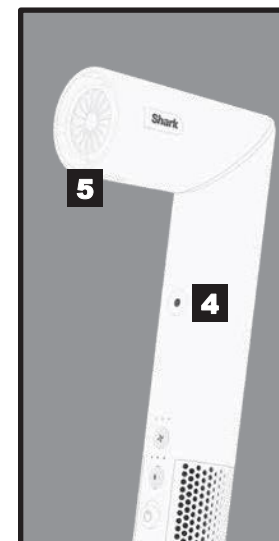

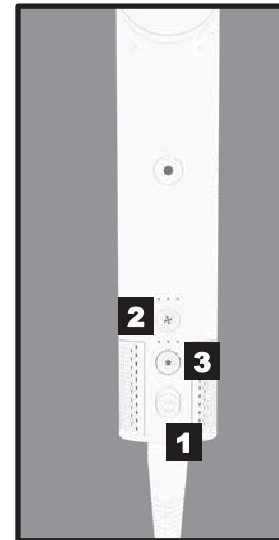
Pagrieziet sprauslu, līdz tā nofiksējas matu žāvētāja režīmā. Lai pārslēgtos no fēna režīma uz veidošanas režīmu, pabīdīet slēdzi uz leju un pagrieziet sprauslu pa labi.

## Lai uzzinātu papildu lietošanas instrukcijas, lūdzu, skatiet Veidošanas norādījumus.

## Uzglabāšana, strāvas vada drošība un apkope/atīrīšana:

- Pārliecinieties, ka lietošanas laikā vads nav sasiets, savīts vai aptīts ap tuvumā esošiem priekšmetiem.
- Ierīci uzglabājiet sausā vietā, prom no ūdens un citiem karstuma avotiem.
- Regulāri tīriet filtru ierīces apakšā.

Lai notīrītu filtru, vispirms no ierīces apakšdaļas noņemiet filtra vāku. Pēc tam ar jaunu zobu birsti notīriet visus putekļus vai gružus, kas atrodas uz filtra. Kad filtrs ir tīrs, uzlieciet filtra vāciņu atpakaļ uz ierīces, līdz tas noklikšķ savā vietā.



# KĻŪMJU RISINĀŠANA & KĻŪMJU KODI

## APKOPE UN TĪRĪŠANA

### Gaisa plūsmas samazināšanās, pārkaršana

Gaisa plūsmas vai gaisa jaudas izmaiņas, gaisa plūsmas aizsprostojumi un/vai redzami nosēdumi uz ieplūdes atveres iekārtas apakšdaļā norāda, ka iekārta ir jātīra. Mēs iesakām izmantot jaunu zobu birsti, lai notīrītu filtru ierīces apakšā.

### PĀRKARŠANA

### Matu fēns pārkarst vai izslēdzas.

Šī ierīce ir aprīkota ar temperatūras aizsargtermostatu. Ja kādu iemeslu dēļ matu fēns pārkarst, termostats automātiski izslēgs ierīci. Lai novērstu strāvas padeves atslēgšanās atkārtošanos, atvienojiet matu fēnu no fikla un nolieciet to malā, lai tas atdzistu, vai atdzesējiet, izmantojot atdzesēšanas pogu lietošanas laikā. Pārkaršana var rasties, ja ierīce ir ilgstoši ieslēgta, vai var liecināt par aizsprostojumu vai putekļu uzkrāšanos.

Mēs iesakām izmantot jaunu zobu birsti, lai iztīrītu filtru ierīces apakšā. Ja pārkaršana turpinās, sazinieties ar klientu apkalpošanas dienestu pa tālruni **0800 862 0453**.

### Pārkaršanas kļūdas kods



Ja kļūdas kods atšķiras, sazinieties ar klientu apkalpošanas dienestu pa tālruni **0800 862 0453**.

SharkNinja Europe Limited, 3150  
Century Way,  
Thorpe Park, Līdsa, LS15  
8ZB, Apvienotā  
Karaliste  
Tālrunis: +44 (0)800 862 0453  
www.sharkclean.eu

SharkNinja Germany GmbH,  
c/o Regus Management  
GmbH,  
Excellent Business Center 10.11. Stock,  
Westhafenplatz 1,  
60327 Frankfurt pie Mainas,