


beurer

MG24

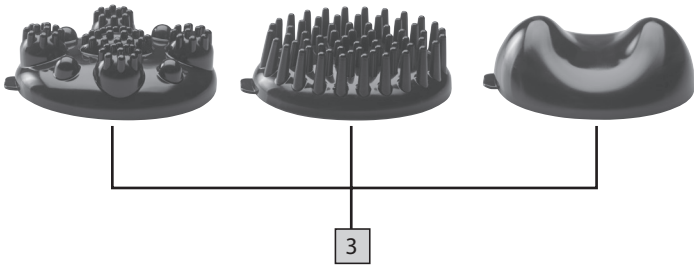



LT Masažuoklis su šilumine funkcija
Naudojimo instrukcija

CE



LT Prieš pradėdami skaityti naudojimo instrukcijas, atverskite 3 puslapį.





Atidžiai perskaitykite šias naudojimo instrukcijas ir išsaugokite jas vėlesniam naudojimui, pasirūpinkite, kad jos būtų prieinamos kitiems paslaugų teikėjams ir atkreipkite dėmesį į jose pateiktą informaciją.

Įspėjimas

- Įrenginys skirtas tik buitiniam / asmeniniam, o ne komerciniam naudojimui.
- Šį prietaisą gali naudoti vyresni nei 8 metų vaikai ir žmonės, turintys ribotų fizinių, jutiminių ar protinių įgūdžių, neturintys patirties ar žinių, jei jie yra prižiūrimi arba buvo tinkamai instruktuoti, kaip saugiai naudotis prietaisu ir puikiai suvokiantys apie kylančius pavojus.
- Vaikai neturi žaisti su prietaisu.
- Vaikai be priežiūros neturi atlikti prietaiso valymo ar priežiūros darbų.
- Jei šio prietaiso maitinimo kabelis yra pažeistas, jį reikia pakeisti. Jei jo pakeisti negalima, prietaisą reikia tinkamai utilizuoti.
- Naudojimo metu prietaiso paviršius įkaista. Asmenys, neįsijūrus karščiui, turėtų būti ypač atsargūs.
- Jokiomis aplinkybėmis neardykite ar remontuokite įrenginio patys, nes po to, nebus galima užtikrinti neprikaištingo jo veikimo. Jei nesilaikysite šios instrukcijos nuorodų, garantija netenka galios.

Turinys

1. Pakuotės turinys.....	4	7. Naudojimas.....	7
2. Simbolių paaiškinimas.....	4	8. Valymas ir priežiūra.....	7
3. Vertinga žinoti.....	5	9. Kas, jei kyla problemų?.....	7
4. Įspėjimai ir saugos nuorodos.....	5	10. Utilizacija.....	7
5. Prietaiso apžvalga.....	6	11. Techninės specifikacijos.....	7
6. Paskirtis.....	6	12. Garantija / aptarnavimas.....	7



1. Pakuotės turinys












Patikrinkite, ar nepažeista pristatymo kartoninės pakuotės išorė, ir įsitinkinkite, kad visi komponentai yra komplektacijoje. Prieš naudodami įsitinkinkite ar nėra matomų prietaiso ar jo priedų pažeidimų ir nuo jų pašalintos visos pakavimo medžiagos. Jei kyla abejonių, ne naudokite prietaiso ir susisiekite su pardavėju arba nurodytu klientų aptarnavimo centru.

- 1 x Infraraudonųjų spindulių masažuoklis
- 3 x Infraraudonųjų spindulių masažuokli priedai
- 1 x Naudojimo instrukcija

2. Simbolių paaiškinimas

Naudojimo instrukcijoje ar tipinėje lentelėje naudojami šie simboliai:

	ĮSPĖJIMAS Warning of risks of injury or health hazards.
	ATSARGIAI Safety information about possible damage to appliance/ accessories.

	PASTABA Svarbi informacija
	Įrenginys turi dvigubą apsaugą ir atitinka 2 apsaugos klasę.
	Vadovaukitės naudojimo instrukcijomis
	Gamintojas
	Ženklintas pakavimo medžiagai identifikuoti. A = medžiagos santrumpa, B = medžiagos numeris: 1–7 = plastikas, 20–22 = popierius ir kartonas
	Atskirkite pakuotės elementus ir utilizuokite juos laikydamiesi vietinių taisyklių.
	Prietaisą utilizuokite vadovaujamiesi EC direktyvos reikalavimais dėl elektros ir elektronikos įrangos atliekų - WEEE (Waste Electrical and Electronic Equipment).
	CE ženklas užtikrina, kad šis gaminys atitinka ES ir nacionalines direktyvas.
	Gaminių sertifikavimo simbolis, kurie eksportuojami į Rusijos Federaciją ir NVS šalis.
	Atitikties įvertinimo žymėjimas Jungtinėje Karalystėje
	Atskirkite gaminį ir pakuotės elementus ir utilizuokite juos laikydamiesi vietinių taisyklių.
	Importuotojo simbolis

3. Vertinga žinoti

Masažas gali būti rekomenduojamas kaip tinkama proedūra daugeliui sveikatos priežiūros sričių, kūno rengimo ar treniruočių dalis. Jis ne tik gerina bendrą savijautą, bet ir padeda esant raumenų skausmams, raumenų įtampai,

kraujotakos sutrikimams ir nuovargio jausmui pašalinti.

ĮSPĖJIMAS

- Nenaudokite masažuoklio
 - ant gyvūnų,
 - jeigu turite tarpstuburinio disko išvaržą ar su stuburo ligomis susijusių pakitimų,
 - bet kokiam masažui širdies plote, jei nešiojate širdies stimuliatorių – ir pasitarkite su gydytoju dėl kitų kūno dalių masažo,
 - ant patinusios, nudegusios, turinčios uždegimą ar pažeistos odos ir bet kurioje kūno vietoje,
 - nėštumo metu,
 - ant veido (akių), gerklų ar kitų ypač jautrių kūno vietų,
 - miego metu,
 - pavartojus vaistų ar alkoholio (sutrikęs pažinimas!).
- Prieš naudodami masažuoklį, turėtumėte pasikonsultuoti su gydytoju
 - jeigu sergate sunkia liga arba neseniai buvo atlikta operacija;
 - jeigu sergate peršalimu ir karščiujate, turite venų varikozę, trombozę, flebitą, sergate gelta, diabetu, turite nervų sutrikimą (pvz., išialgija) ar pasireiškia ūminio uždegimo simptomai.

Papildoma infraraudonųjų spindulių lempos šiluma sustiprina masažo efektą ne tik sušildydama odos paviršių, bet ir skatindama kraujotaką. Tokiu būdu yra pasiekiami ir gilesni audinių bei raumenų sluoksniai.

4. Įspėjimai ir saugos nuorodos

Prašome atidžiai perskaityti šias naudojimo instrukcijas. Nesilaikant toliau pateiktos informacijos, galite susižaloti ar patirti materialinę žalą.

ĮSPĖJIMAS

- Neleiskite vaikams žaisti su pakavimo medžiagomis. Galimas uždusimo pavojus.

Elektros smūgio pavojus

ĮSPĖJIMAS

- Kaip ir su kiekvienu elektriniu prietaisu, taip ir su šiuo masažuokliu reikia elgtis atsargiai ir dėmesingai, kad būtų išvengta elektros smūgio pavojaus.
- Siekiant to išvengti, prietaisas turi būti naudojamas:
 - Esant tik ant prietaiso nurodytai elektros tinklo įtampai,
 - Niekada nenaudokite prietaiso, jei matote, kad pats prietaisas ar jo priedai yra pažeisti,
 - Niekada nesinaudokite perkūnijos metu.
- Atsiradus gedimui ar veikimo sutrikimui, nedelsdami išjunkite prietaisą ir, jei reikia, ištraukite kištuką iš elektros lizdo. Norėdami ištraukti kištuką iš elektros lizdo, niekada netraukite už maitinimo kabelio ar už paties prietaiso. Niekada nelaikykite ir neneškite įrenginio už maitinimo kabelio. Saugokite kabelį toliau nuo karštų paviršių. Dėl jokios priežasties niekada neatidarykite įrenginio.
- Jei prietaiso maitinimo kabelis yra pažeistas, jį turi pakeisti gamintojas arba įgaliotas klientų aptarnavimo centro specialistas.
- Pasirūpinkite, kad prietaisas, kištukas ir kabelis nesiliestų su vandeniu ar kitais skysčiais.
- Dėl šios priežasties įrenginys turi būti naudojamas:
 - Tik sausose patalpose.
 - Tik sausomis rankomis.
 - Ne vonioje, duše ar šalia pripildyto vandens puodu.
 - Ne baseine, sūkurinėje vonioje ar saunoje
 - niekada nesinaudokite lauke.
- Niekada nebandykite ištraukti prietaiso, jei jis įkrito į vandenį. Nedelsdami ištraukite kištuką iš elektros lizdo.

Remontas

ĮSPĖJIMAS

- Elektros prietaisus gali remontuoti tik kvalifikuoti asmenys. Netinkamas remontas gali sukelti didelį pavojų naudotojui.

Remonto atveju susisieki su mūsų klientų aptarnavimo skyriumi ar prietaiso pardavėju.

Gaisro pavojus

ĮSPĖJIMAS

Jei prietaisas naudojamas netinkamai arba nesilaikant šios naudojimo instrukcijos nuorodų, gali kilti gaisro pavojus.

- Niekada nepalikite prietaiso be priežiūros, ypač jei šalia yra vaikų.
- Niekada nenaudokite prietaiso po apdangalu, pvz., antklode ar po pagalvėmis.

Naudojimo taisyklės

SVARBU

- Po kiekvieno naudojimo ir prieš norėdami jį valyti. Išjunkite prietaisą ir atjunkite jo maitinimą iš tinklo
 - Saugokite, kad į prietaisą neįstrigtų plaukai.
 - Užtikrinkite, kad judančios dalys visada galėtų laisvai judėti.
 - Venkite kontakto su aštriais ar smailiais daiktais.
 - Nelankstykite elektros kabelio.
 - Saugokite prietaisą nuo per arti esančių šilumos šaltinių, pavyzdžiui, orkaitės, šildytuvų ar tiesioginių saulės spindulių.

5. Prietaiso apžvalga

Atitinkami brėžiniai pateikti 3 puslapyje.

Įj./Išj. mygtukas

Lo: Švelnus vibracinis masažas

1 Hi: Stiprus vibracinis masažas P1: Masažo programa 1:

P2: Masažo programa 2:

2 Optional heat function

3 Interchangeable massage attachments

6. Paskirtis

- Išimkite iš pakuotės.
- Patikrinkite, ar prietaisas, maitinimo kabelis ir kištukas nėra nepažeisti.
- Prijunkite įrenginį prie elektros tinklo. Prietaisas veikia budėjimo režimu.
- Kabelį ištempkite taip, kad jis nekeltų pavojaus užkliūti.

7. Naudojimas

Pasirinkite pageidaujama masažo intensyvumą arba masažo programą paspausdami įjungimo/išjungimo mygtuką.

Viena ar abiem rankomis nukreipkite prietaisą į masažuojamą kūno vietą. Tai galite atlikti sėdėdami, stovėdami ar gulėdami, o prietaisu galite masažuoti save ar kitą žmogų. Masažo intensyvumą galite pakeisti stipriau ar švelniau spausdami masažuoklį. Nemasazuokite tam tikros kūno dalies ilgiau nei 3 minutes; praėjus šiam laikui, pereikite prie kitos kūno vietos. Masažą galite atlikti su masažuoklio priedu arba be jo. Norėdami tai padaryti, pasirinkite savo pasirinktą masažo priedą. Naudojant pasirinktą šildymo funkciją, uždėtas masažo priedas trukdo šiluminiam poveikiui. Kai naudojate masažo priedą prietaisas turėtų būti naudojamas be šildymo.



Nenaudokite masažuoklio prieš pat einant miegoti. Masažas taip pat gali turėti stimuliuojantį poveikį ir sutrikdyti miegą.



ĮSPĖJIMAS

Masažas visada turi teikti malonumą ir atpalaiduoti. Jei masažas yra skausmingas ar nepatogiai jaučiatės, nutraukite masažą arba pakeiskite masažuoklio padėtį.

8. Valymas ir priežiūra

Valymas



ĮSPĖJIMAS

- Prietaisą valykite tik lengvai drėgna šluoste.
- Prietaisą valykite tik nurodytais būdais. Jokiomis aplinkybėmis į prietaisą ar priedus negali patekti skysčio.
- Nenaudokite prietaiso, kol jis visiškai neišdžiuvo.

Saugojimas

Masažuoklį laikykite vėsioje, sausoje, vaikams nepasiekiamoje vietoje. Rekomenduojame laikyti originalioje pakuotėje.

9. Kas, jei kyla problemų?

Problema	Priežastis	Sprendimas
Masažuoklis neveikia	Prietaisas neprijungtas orie elektros tinklo.	Įkiškite kabelio kištuką į elektros lizdą
	Prietaisas neįjungtas	Įjunkite prietaisą.

10. Utilizacija

⚠ SVARBU

Aplinkosaugos sumetimais, pasibaigus

prietaiso naudojimo laikui, neišmeskite jo kartu su buitinėmis atliekomis. Prietaisą pridukite į atitinkamą jūsų



šalies vietos atliekų surinkimo arba perdirbimo punktą. Laikykitės vietinių medžiagų šalinimo taisyklių. Prietaisą šalinkite laikydamiesi EB direktyvos dėl elektros ir elektroninės įrangos atliekų (EEĀ). Jei turite klausimų, kreipkitės į vietos valdžios institucijas, atsakingas už atliekų šalinimą.

Senų prietaisų surinkimo punktų vietą galite sužinoti, pavyzdžiui, iš vietos ar savivaldybių institucijų, vietinių atliekų šalinimo įmonių arba iš prietaiso pardavėjo.

11. Techninės specifikacijos

Maitinimas:	220-240V~ 50-60Hz 5W
Matmenys:	30.5 x 7.5 x 6.7 cm
Svoris:	Apie 350 g

12. Garantija / aptarnavimas

Daugiau informacijos apie garantiją ir garantines sąlygas rasite pateiktame garantijos lapelyje.



"Beurer UK" Ltd., Suite 16, Stonecross Place
Yew Tree Way, WA32SH Golbornas, Jungtinė Karalystė

102.56_MG24_2023-07-17_01_IM1_BEU



"Beurer GmbH" • Söflinger g. 218 • 89077 Ulmas, Vokietija • www.beurer.com
www.beurer-gesundheitstratgeber.com • www.beurer-healthguide.com

