

NINJA WP100EU

PROCHEF JUHTMETA TERMOMEETER

SKANNIGE SIIN,
et laadida alla
äpp Ninja Pro Connect



REGISTREERIGE OMA OST



ninjakitchen.eu/registerguarantee

KIRJUTAGE ALLJÄRGNEV TEAVE ÜLES

Mudeli number: _____

Seerianumber: _____

Ostukuupäev:
(Hoidke ostutšekk alles)

Ostukoht _____

SharkNinja Europe Ltd,
1st/2nd Floor Building 3150,
Thorpe Park, Century Way,
Leeds, England, LS15 8ZB
ninjakitchen.co.uk

SharkNinja Germany GmbH, Rotfeder-
Ring 9,
60327 Frankfurt am Main,
Germany
ninjakitchen.eu

NINJA® ON SharkNinja Operating LLC
registreeritud kaubamärk Ühendkuningriigis.

WP100EU_IBQSG_MP_240606_Mv1

Hooldustöökoda: Renerki Kaubanduse OÜ,
Tel. 640 6400, klienditeenindus@renerk.ee,
Avatud E-R 9:00-18:00
Maaletooja: Sandmani Grupi AS, Laki põik 6, Tallinn
12918



NINJA

ProChef

JUHTMETA
TERMOMEETER

SISERUUMIDESSE JA
VÄLITINGIMUSTESSE



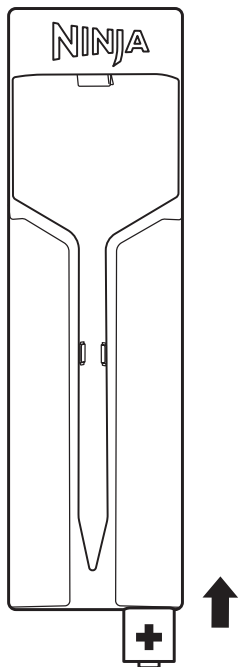
KASUTUSJUHEND & LÜHIJUHEND

ALUSTAMINE

1

Paigaldage hoidikusse
AAA-patarei

PATAREI PAIGALDAMINE



2

SKANNIGE, ET LAADIDA ALLA
APP NINJA PRO CONNECT



Registreerige ja siduge
oma termomeeter ProChef

3

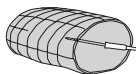
VALMISOLEKU TABEL

RARE	50°C
MED RARE	55°C
MED	60°C
MED WELL	65°C
WELL	70°C

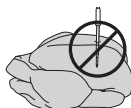
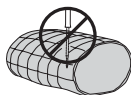
A photograph of a metal skewer with a black handle. Five pieces of meat are stacked on the skewer, each corresponding to a doneness level in the table. The pieces are arranged from top to bottom: RARE, MED RARE, MED, MED WELL, and WELL.

TERMOMEETRI PAIGALDAMINE

ÕIGE



VALE



Sisestage termomeeter horisontaalselt liha kõige paksema osa keskele.

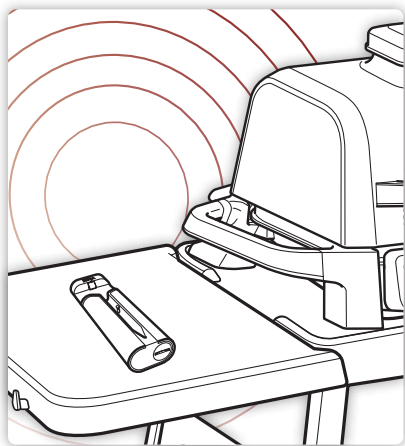
Veenduge, et termomeeter on kondi lähedal (kuid ei puutu selle vastu) ning eemal rasvast või kõõlustest.

Veenduge, et sisestate termomeetri otsa otse liha keskele, mitte nurga all.


HOIDIKU ASEND TOIDUVALMISTAMISE AJAL

Termomeetri hoidik pean olema pliidist kuni 3 m raadiuses, et see oleks ühenduses termomeetriga ja signaal püsiks.

Jälgige, et te ei jätaks termomeetrit kuumale pinnale.



TERMOMEETRI JA HOIDIKU FUNKTSIOONID



- A** Laadimisklemmid
- B** Ümbritseva keskkonna temperatuuri sensor
- C** Minimaalne sisestusjoon
Ebaõnnestumise vältimiseks tuleb seade sisestada lihasse vähemalt kuni selle jooneni.
- D** Sisetemperatuuri sensor
- E** Aku LED-tuli
Punane näitab, et patarei laetuse tase on alla 25%

PUHASTUSJUHISED

Loputage termomeetrit kuuma vee all, hõõruge pesukäsna / seebiga ja kuivatage hoolikalt. Enne laadimist veenduge, et termomeeter on täiesti kuiv. Nii on tagatud selle täielik kokkupuude kolme laadimisklemmiga.

Ümbritseva keskkonna sensori kohal asuva metallpinna puhastamiseks võib vaja minna abrasiivset pesukäsna.

Hoidikut ei tohi panna vette. Vajadusel pühkige seda niiske lapiga

JUHTMETA TERMOMEETER NINJA PRO CONNECT

OLULINE TEAVE! PALUN LUGEGE SELLE LITSENTSILEPINGU TINGIMUSI TÄHELEPANELIKULT, ENNE KUI JÄTKAKE SELLE TOOTE KASUTAMISEGA.:

Käesolev lõppkasutaja litsentsileping („EULA“) on seaduslik leping teie ja SharkNinja Operating LLC („SharkNinja“) või „meie“ vahel, mis hõlmab [seda]/[SharkNinja] arvutitarkvara, mis on eelinstalleeritud teie SharkNinja seadmesse, mille te alla laadite, et juhtida SharkNinja seadet oma telefoni või arvuti kaudu, või mis on kättesaadav uuenduste kaudu (edaspidi „Tarkvara“), samuti mis tahes trükitud, veebis või elektroonilisel kujul kättesaadavad dokumente, mis on seotud tarkvaraga (edaspidi „Dokumendid“).

Meie anname teile õiguse kasutada tarkvara ja dokumente selle litsentsi tingimustel. Me ei müü teile tarkvara ega dokumente. Nende omanikuks jääme alati meie.

Kui te ei nõustu EULA tingimusega, ärge installige ega kasutage tarkvara, dokumente ega SharkNinja seadet. Sellisel juhul saate kasutada SharkNinja seadme meile tagastada ja saate kogu raha tagasi. See ei mõjuta teie seadusega ettenähtud õigusi tagastada kaup jaemüüjale, kui muudate meelt või kui toode on defektn. Samuti ei muuda see meie eraldi oleva tootjagarantii tingimusi (kui see on olemas).

1. KASUTUSLITSENTS

Paigaldamine ja kasutamine. Vastutasuks teie nõusoleku eest järgida käesoleva EULA tingimusi annab SharkNinja teile õiguse kasutada tarkvara ja dokumente ning saada ja kasutada mis tahes tasuta täiendavat tarkvarakoodi või tarkvaravärskendusi, mis sisaldab „parandusi“ ja vigade korrigeerimisi, mida litsentsiandja võib aeg-ajalt pakkuada, üksnes selle SharkNinja seadme koduseks kasutamiseks, millega tarkvara on seotud.

2. MIKROÕIGUSTE JA PIIRANGUTE KIRJELDUS.

- 2.1** Autoriõiguste alalhoidmine. Te ei tohi eemaldada ega muuta ühtegi autoriõiguse teavitust mitte ühelgi tarkvara ega dokumendi koopial.
- 2.2** Kopeerimine ja levitamine. Te ei tohi teha ega levitada tarkvara või dokumentide koopiaid kolmandatele pooltele.
- 2.3** Põrdprojekteerimise, pöördtransleerimise ja/või dekompileerimise keeld Teil on keelatud pöördprojekteerida, pöördtransleerida või dekompileerimida tarkvara, välja arvatud juhul, kui selline tegevus on kehtivate seaduste kohaselt sõnaselgelt lubatud ning sellisel juhul tohite seda teha vaid seadusega lubatud ulatuses.
- 2.4** Rentimine. Te ei tohi rentida ega liisida tarkvara ega dokumente ilma SharkNinja kirjaliku loata.
- 2.5** TARKVARA EI OLE ETTE NÄHTUD EDASIMÜÜGIKS Tarkvara, mis „ei ote nähtud edasimüügiks“ või tähistatud kui „NFR“, ei tohi edasi müüa, üle anda ega kasutada mis tahes muul eesmärgil kui moositsus, katsetamine või hindamine.
- 2.6** Tugiteenused. SharkNinja võib pakkuada teile tarkvara või teie SharkNinja seadmega seonduvaid tugiteenuseid („tugiteenused“). Mis tahes täiendav tarkvarakood, mis antakse teile tugiteenuste osana, loetakse tarkvara osaks ning selle suhtes kehtivad EULA tingimused.
- 2.7** Tarkvara omandiõigus. Tarkvara ja dokumentide intellektuaalomandiõiguse omanik on endiselt SharkNinja.
- 2.8** Vastavus kehtivatele seadustele. Tarkvara ja dokumentide kasutamisel tuleb järgida kõiki kehtivaid seadusi.

3. UUENDUSED.

SharkNinja võib tarkvara värskendada või uuendada või nõuda, et teie seda värskendate või uuendate, tingimusel, et tarkvara vastab alati kirjeldusele, mille me selle kohta teile enne SharkNinja seadme ostmist andsime. See EULA hõlmab SharkNinja pakutavaid mis tahes värskendusi või uuendusi, mis asendavad ja/või täiendavad teie SharkNinja seadmesse eelnevalt laaditud tarkvara, välja arvatud juhul, kui sellise uuendusega kaasneb eraldi lõppkasutaja litsentsileping, millel juhul kehtivad selle lõppkasutaja litsentsilepingu tingimused.

4. ANDMED JA ERAELU PUUTUMATUS.

SharkNinja tagab teie eraelu puutumatus, rakendades kõigeid õigluse ja usaldusväärse standardeid ning vastates kehtivatele andmekaitse seadustele. Teavitame oma kliente, kuidas me kasutame teavet, mida kogume teie kohta, kui kasutate meie veebisaiti või tarkvara. Meie privaatsustavad leiata SharkNinja privaatsuspoliitikast ning eraldi teavitustest, mille saate äpi, toote või teenuse ostmisel või allalaadimisel. Teie teavet koheldakse alati vastavalt SharkNinja privaatsuspoliitikale, mis on selle EULA osa ja mida saate vaadata meie ametlikul veebilehel kodulehe allosas. Palun lugege ja tutvuge tähelepanelikult meie privaatsuspoliitikaga ja muude asjakohaste privaatsusteavitustega. Nii mõistate, kuidas SharkNinja kogub, töötleb ja jagab teie isikuandmeid ning milliseid on teie õigused seoses nende andmetega.

5. KOLMANDA POOLE RAKENDUSTEEGID JA MANUSTARKVARA.

- 5.1** Nõustute, et Ayla Networks, Inc. („Ayla“) kasutab teatud rakendusteeke, mis on manustatud tarkvarasse („Ayla rakendusteed“) ja võimaldavad SharkNinja seadmed ühendada Ayla pilveteenusega („Ayla manustarkvara“).
 - 5.2** Teie ei tohi kasutada Ayla rakendusteeke, välja arvatud juhul, kui need on tarkvara integreeritud osa ja neid pakutakse teile muutmatal kujul.
 - 5.3** Teie ei tohi kasutada Ayla manustarkvara, välja arvatud juhul, kui see on teie SharkNinja seadme integreeritud osa ja seda pakutakse teile muutmatal kujul.
 - 5.4** Teil on keelatud pöördprojekteerida, pöördtransleerida või dekompileerimida Ayla rakendusteeke või Ayla manustarkvara, välja arvatud juhul, kui selline tegevus on kehtivate seaduste kohaselt sõnaselgelt lubatud ning sellisel juhul tohite seda teha vaid seadusega lubatud ulatuses.
 - 5.5** Kõik tarkvarasse integreeritud Ayla rakendusteede ja Ayla manustarkvara intellektuaalomandi õigused kuuluvad SharkNinjaale.
 - 5.6** Te ei kasuta Ayla rakendusteeke või Ayla manustarkvara volitamata ligipääsu saamiseks või SharkNinja teiste litsentsikasutajate süsteemide / teenuste kasutamiseks. Samuti ei kannata SharkNinja muude litsentsikasutajate süsteemidesse / teenustesse üle viiruseid, usse, Trooja hobuseid, ajapomme, nuhkvara, pahavara, tühistusroboteid, passiivseid kogumismehhanisme, roboteid, andmekaevet tarkvara ega muid pahatahtlikke või ründavaid koode või programme.
 - 5.7** Te ei kasuta Ayla rakendusteeke ega Ayla manustarkvara, et sekkuada, rikkuada või mõõda hiilida mis tahes turvafunktsioonist, autentimisfunktsioonist või mis tahes muust funktsioonist, mis piirab või rakendab piiranguid SharkNinja teiste litsentsikasutajate süsteemide / teenuste kasutamisele või ligipääsule.
 - 5.8** Te ei uuri, ründa, skanni ega katseta SharkNinja teiste litsentsikasutajate süsteemide / teenuste haavatavust.
 - 5.9** SharkNinja tarkvara litsentsikasutajad, Ayla rakendusteed ja Ayla manustarkvara on selle EULA kolmandatest pooltest kasusajag ning selle EULA selle osa tingimused on mõeldud tooma neile kasu ning neid rakendavad nimetatud litsentsikasutajad.
- ### 6. MEIE VASTUTUS TARBIAJALE TEKITATUD KAHJUDE JA KAOTUSTE EEST.
- Ilma et see piiraks muid õigusi, võib SharkNinja lõpetada käesoleva EULA, kui te rikute oluliselt või korduvalt lepingut ning ei paranda seda rikkumist (kui see on parandatav) 14 päeva jooksul pärast kirjaliku teate kätetoimetamist, mis nõuab rikkumise kõrvaldamist. Lepingu lõpetamisel mistahes põhjusel lõpevad kõik õigused, mis teile selle EULA alusel anti. Te peate lõpetama kõik käesoleva EULA alusel lubatud tegevused ning viivitamatult kustutama või eemaldama tarkvara kogu teie valduses olevast arvutiseadmest. Lisaks peate koheselt hävitama või meile tagastama (meie valikul) kõik teie valduses, hoole all või kontrolli all olevad tarkvara (meie valikul).
- ### 7. LEPINGU LÕPETAMINE.
- 7.1** Tarkvara on mõeldud koduseks ja isiklikuks kasutamiseks. Kui

kasutate tarkvara äriisitel, kaubanduslikel või edasimüügi eesmärkidel, ei vastata me teile tekkinud kahjude eest, sealhulgas ärikasumi kaotuse, äritegevuse katkemise ega äritegevuse võimaluse kaotuse eest.

- 7.2** Te tunnistate, et tarkvara ei ole välja töötatud teie individuaalsete vajaduste rahuldamiseks ning see tõttu on teie vastutus tagada, et tarkvara vastab dokumentides kirjeldatud viisil teie nõudmistele.
- 7.3** Me vastutame kahjude või kaotuste eest, mis on etteaimatavad tulemusel käesoleva EULA rikkumisest või meiepoolse kohustuste täitmisel mõistliku hoolduse ja oskuste kasutamata jätmisest. Me ei vastuta aga kahju ega kaotuse eest, mis ei ole etteaimatav, välja arvatud alltoodud punktides 7.3–7.4 juhtudel. Kahju või kaotus on etteaimatav, kui on ilmne, et see juhtub, või kui nii meie kui teie teadsite lepingu jõustumise ajal, et see võib juhtuda.
- 7.4** Kui meie tarnitud defektne digitaalne sisu kahjustab teile kuuluvat seadet või digitaalset sisu, siis parandame vastavalt 2015. aasta tarbijatõlguse seaduse paragrahvile 46 kahju või maksame teile hüvitist. Siiski ei vastuta aga kahju eest, mida oleksite saanud vältida, järgides meie soovitusi rakendada tasuta pakutud uuendusi või värskendusi, samuti kahju eest, mille põhjatus teiepoolne paigaldusjuhiste ebaõige järgimine või meie poolt soovitatud minimaalsete süsteeminuuetete mittejärgimine.
- 7.5** Kui ostsite SharkNinja seadme otse SharkNinja'lt või mõnelt tema kontserni ettevõttelt, võime meie või meie kontserniettevõtte, kes on müüja, olla vastutav lepingu alusel teile tarkvara kasutamisel tekkinud kahju või kaotuse eest. Meie müütingimusel leiate meie ametlikult veebilehelt meie kodulehe allosas. Kui ostsite SharkNinja seadme mõnelt teiselt ettevõttelt, võib see ettevõtte omada teie ees sarnast vastutust.
- 7.6** Paljudel SharkNinja toodetel on tasuta tootjagarantii. Tarkvara kasutamise tõttu tekkinud kahju korral võib teil olla võimalik esitada nõue garantii alusel. Garantiitingimused leiate meie ametlikult veebilehelt meie kodulehe allosas.
- 7.7** Me ei välista ega piira mingil viisil meie vastutust teie ees, kui see oleks seaduslikult lubamatu. See hõlmab vastutust summa või kehavigastuse eest, mis on põhjustatud meie või meie töötajate, esindajate või alltöövõtjate hooletusest, samuti pettuse või pettusliku väärinfo esitamise eest.

8. KOHALDATAV SEADUS JA KOHTUALLUVUS.

Seda EULA-t reguleerib Inglismaa seadusandlus ning seoses toodetega võite algatada kohtumenetluse Inglismaa kohtutes. Kui elate Šotimaal, võite seoses toodetega algatada kohtumenetluse kas Šotimaa või Inglismaa kohtutes. Kui elate Põhja-Iirimaa, võite seoses toodetega algatada kohtumenetluse kas Põhja-Iirimaa või Inglismaa kohtutes.

9. LOOVUTAMINE.

Võime selle EULA kohased õigused ja kohustused üle anda teisele organisatsioonile. Teavitame teid sellest alati kirjalikult ning tagame, et üleandmine ei mõjuta teie õigusi käesoleva EULA alusel.

OLULISED OHUTUSJUHISED

MÕELDUD KASUTAMISEKS AINULT KODUMAJAPIDAMISES. ENNE SEADME KASUTUSELEVÕTTU LUGEGE LÄBI KÕIK JUHISED.

Kasutusjuhendis toodud teabe eiramisel võite saada raske isikuvigastuse või tekitada varalise kahju.

- **HOIATUS!** Kasutage seadet ainult ettenähtud eesmärgil.
- Visake kõik pakkematerjalid kohe pärast seadme lahtipakkimist ära, et lapsed ei saaks neid endale suhu panna ega lämbuda.
- Kasutage seadet **AINULT** koos toiduga.
- Põletusohu! **ÄRGE** puudutage kuumu seadet paljaste kätega. Kandke seadme eemaldamisel toidust kuumakindlaid kindaid.
- Termomeeter on terav! Olge selle käsitlemisel ja kasutamisel laste ja puuetega isikute lähedal ettevaatlik.
- Seade ei ole mänguasi. **ÄRGE** lubage lastel seadet kasutada ega sellega mängida.

- Ärge asetage seadet kohe pärast kasutamist voolava vee all, vaid laske seadmel esmalt jahtuda.
- **ÄRGE** kasutage seadet mikrolaineahjus ega survekeedupotis. Seade või keedunõu võivad saada kahjustada.
- **ÄRGE** asetage seadet ega laadimisdokki kuumale pinnale (pliidiplaat, ahi).

PATAREI OHUTUT KASUTAMIST PUUDUTAV TEAVE

- Asetage patarei laadimisühendisse õige polaarusega (+ ja -).
- Kui te ei kavatse seadet pikemat aega kasutada, võtke patarei sellest välja. Seadmes olev patarei võib hakata lekkima.
- Kõrvaldage vana patarei kasutuselt vastavalt kehtivatele eeskirjadele.

ÄRGE visake patareid tulle.

ÄRGE jätke laadimisühendist vihma ega niiskuse kätte.

KASUTAMINE JA HOOLDUSTÖÖD

- Veenduge, et seade on täielikult sisestatud, ületades minimaalse sisestusjoone. Vastasel juhul võib seade saada kahjustada.
- Seade tuleb asetada liha kõige paksemasse ossa, eemal kondist, rasvast või kõõlustest.
- **ÄRGE** katke seadet fooliumiga ega mähkige seda selle sisse. Bluetoothi ühendus võib katkeda.
- Bakteritega saastumise vältimiseks peske pärast seadme sisestamist tooresse lihasse alati käsi.
- **ÄRGE** peske seadet ega laadimisühendist nõudepesumasinas. Neid tohib pesta vaid käsis.
- Peske sooja, seebivahuse veega, loputage ja kuivatage.
- **ÄRGE** kasutage küürimisnuustikuid ega abrasiivseid puhastusvahendeid, sest need võivad seadet ja selle pealispinda kahjustada.
- Kui te seadet parajasti ei kasuta, hoidke termomeetrit ja laadimisühendist jahedas ja kuivas kohas. Enne hoiustamist veenduge, et seade on kuiv.
- Sisestage termomeeter **ALATI** täielikult toidu sisse. Sisestage termomeeter, kuni sellel olev soon on täielikult toidus. Nii väldite ebaõnnestumist.