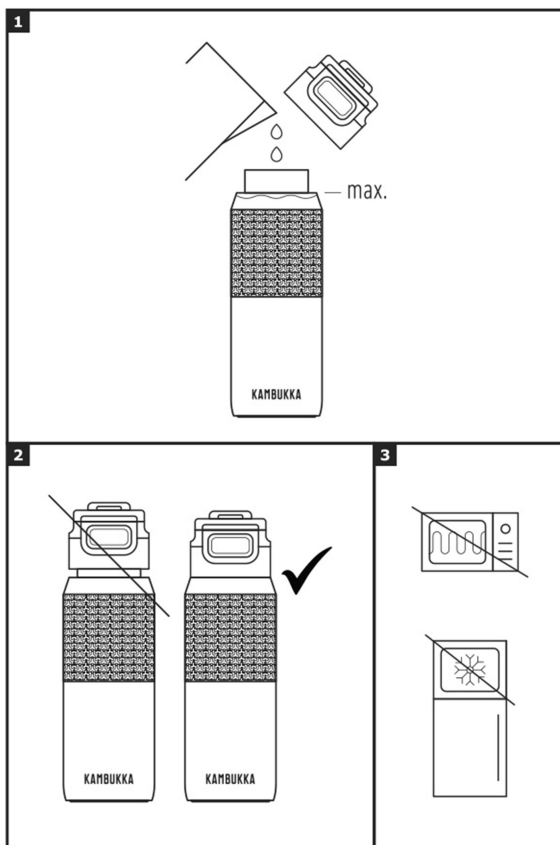


KAMBUKKA®

ELTON INSULATED



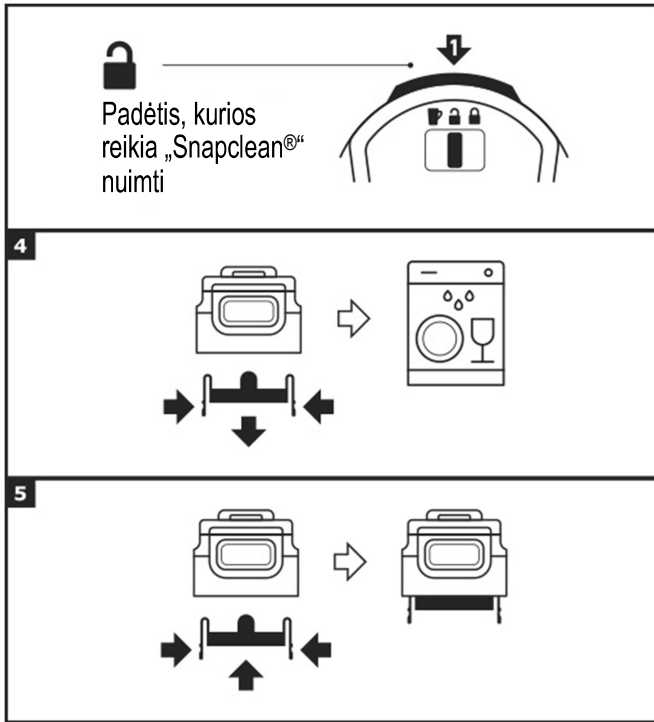
Dékojame, kad įsigijote „Kambuka“ buteliuką.

NAUDOJIMO REKOMENDACIJOS

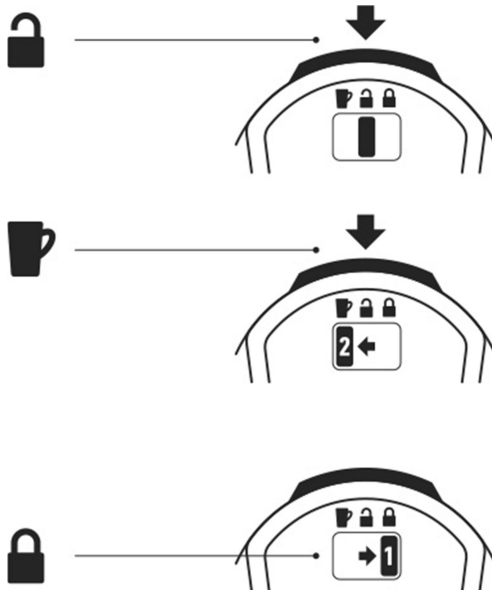
- Tinka šaltiems gėrimams.
 - Šaltų gėrimų temperatūros išlaikymas – žr. grafiką.
 - Visi „Kambukka“ buteliukai yra griežtai išbandyti, juos visiškai užpildžius ir esant pastoviai temperatūrai.
- **1.** Neperpildykite. Skysčio pilkite ne daugiau kaip iki briaunelės.
- **2.** Prieš gerdami iš buteliuko, įsitikinkite, kad jo dangtelis teisingai uždėtas ir iki galo užsuktas.
- Kilnodami buteliuką ar jį įdėdami į krepšį, venkite atsitiktinio gėrimo mygtuko nustatymo į fiksuotą padėtį.
- **3.** Buteliuko nedėkite į mikrobangų krosnelę ar šaldiklį.
- Universalus dangtelis. Tinka visiems „Kambukka“ korpusams.
- Visus „Kambukka“ dangtelius galima sukeisti tarpusavyje, tačiau, siekiant optimalaus naudojimo, dangtelius patariame naudoti su originaliais korpusais.


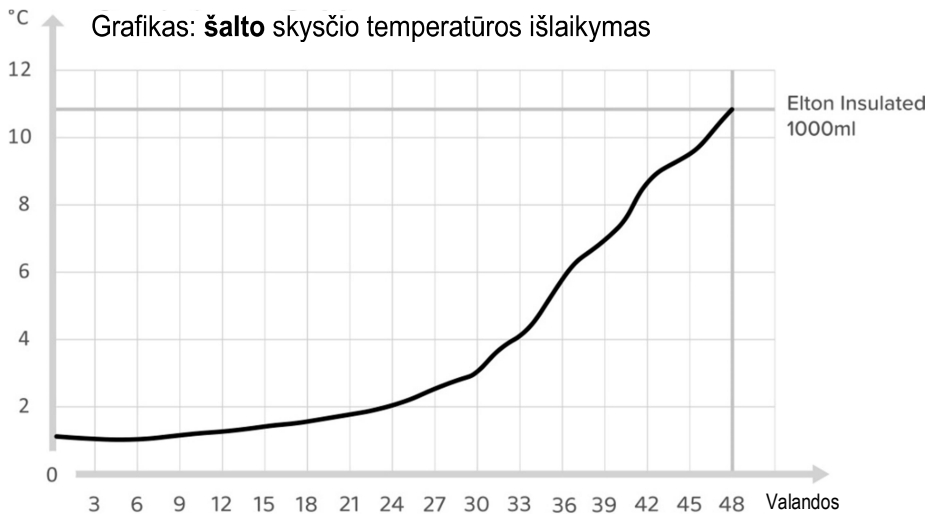
VALYMO NURODYMAI


- Prieš pirmąjį naudojimą visas dalis išplaukite muiluotu vandeniu.
- Dangtelius galima plauti viršutinėje indaplovės lentynoje.
- Jeigu indelio korpusas pagamintas iš sušveisto nerūdijančiojo plieno (nespalvotas ir nedažytas), korpusą galima plauti indaplovėje.
- Jeigu indelio korpusas spalvotas arba dažytas, korpusą patartina plauti rankomis.
- **4.** Dangtelis: šliaužiklį nustatykite į uždarymo padėtį. Kad SNAPCLEAN® mechanizmą būtų lengviau valyti, jį galima suspausti ir išimti.
- **5.** Išvalę mechanizmą, jį įdėkite atgal į dangtelį. Išsikišančias dalis tol spauskite nykščiais, kol išgirsite spragtelėjimą.
- Indelį visuomet saugokite su nuimtu dangteliu.
- Atsarginius dangtelius galite įsigyti mūsų interneto svetainėje. Išsamesnę informaciją rasite apsilankę adresu www.kambukka.com.



DANGTELIS „TRYS VIENAME“





	Distributorius:
	„Sandmani Grupi AS“
	Laki pöik 6, 12919 Talinas, Estija
www.kambukka.com	