



**LIETOTĀJA ROKASGRĀMATA
IZLASIET UN SAGLABĀJIET
TURPMĀKĀM VAJADZĪBĀM**

LINEA / LINE
B O R A

www.gamaprofessional.com / info@gama.eu

Paldies, ka iegādājāties šo GAMA ierīci. Mēs esam pārliecināti, ka jūs novērtēsiet rūpes, kas ieguldīta tās dizaina izstrādē un ražošanā. GAMA pētījumos pastāvīgi tiek apvienotas inovācijas un tehnoloģijas, lai radītu augstākās kvalitātes ierīces. Ņemot vērā, ka mēs izmantojam vismodernākās metodes un vislabākos materiālus, izcila veiktspēja tiek garantēta. Tas attiecas arī uz šo GAMA matu žāvēšanas ierīču klāstu, kas paredzēts visprasīgākajiem klientiem, kuri vēlas iegūt izcilu rezultātu gan salonā, gan mājās. Pirms lietošanas uzmanīgi izlasiet šo lietošanas instrukciju un saglabāiet to turpmākai atsaucei.

BRĪDINĀJUMS!**RŪPĪGI IZLASIET PIRMS IERĪCES LIETOŠANAS.****SAGLABĀJIET ŠOS NORĀDĪJUMUS.**

- 1- Nelietojiet ierīci ar slapjām rokām, mitrā vidē vai uz mitras virsmas. Neiegremdējiet ierīci ūdenī vai citos šķidrumos.
- 2- Nelietojiet šo ierīci vannu, dušu, izlietņu vai citu ar ūdeni piepildītu tvertņu tuvumā.
- 3- Kad ierīce ir izslēgta, izraujiet tās kontaktdakšu no kontaktligzdas, jo ūdens tuvumā tā var radīt apdraudējumu; lietojot ierīci vannas istabā, esiet īpaši uzmanīgi.
- 4- Nelietojiet šo elektroierīci, ja tā ir nonākusi saskarē ar šķidrumiem, ja tās elektrības vads ir bojāts vai ja tās korpusam un/vai piederumiem ir acīmredzamas bojājumu pazīmes. Ja ierīce nedarbojas pareizi, nekavējoties atvienojiet to no strāvas avota un nogādājiet to apstiprinātā servisa centrā.
- 5- Ja elektrības vads ir bojāts, lūdziet ražotāju, autorizēto servisa centru vai līdzīgi kvalificētas personas to nekavējoties nomainīt, lai novērstu apdraudējumu.
- 6- Neturiet ierīci un tās elektrības vadu karstuma avotu un viegli uzliesmojošu virsmu (plastmasas, vinila u. c.) tuvumā.
- 7- Neturiet un nepārvietojiet ierīci, turot to aiz elektrības vada. Netiniet elektrības vadu ap ierīci, salokiet vai satiniet to tā, lai netraucētu tā pareizai darbībai un tādējādi nesabojātu matu fēnu. Iepriekš minēto brīdinājumu un norādījumu neievērošana var izraisīt īsslēgumu un tādējādi neatgriezeniski sabojāt matu fēnu, kā arī apdraudēt lietotāja drošību.
- 8- Ja elektrības vadam ir redzamas bojājumu vai nolietojuma pazīmes, tas ir jānomaina, un nomainītu drīkst veikt tikai īpaši apmācīti darbinieki. Neizmantojiet pārveidotus vai ražotāja neapstiprinātus papildinājumus un piederumus.
- 9- Ja ierīce netiek lietota, izraujiet tās kontaktdakšu no kontaktligzdas un pirms uzglabāšanas drošā vietā ļaujiet tai atdzist. Lai atvienotu ierīci, izraujiet ierīces elektrības vada kontaktdakšu no sienas kontaktligzdas.
- 10- Lai iztīrītu ierīci, vispirms vienmēr atvienojiet to no strāvas avota kontaktligzdas un ļaujiet tai pilnībā atdzist. Tīrīšanas laikā nelietojiet agresīvus tīrīšanas līdzekļus, kas satur fenilfenolu.
- 11- Šo ierīci drīkst izmantot tikai tai paredzētajam mērķim.
- 12- Lai nodrošinātu papildu aizsardzību, elektriskajā ķēdē, kas apgādā vannas istabu, ir ieteicams uzstādīt noplūdes strāvas automātslēdzi (RCD), kura nominālā noplūdes darba strāva nepārsniedz 30 mA. Lūdziet padomu savam montierim.

Šo ierīci nedrīkst lietot personas ar ierobežotām fiziskajām, kustību vai garīgajām spējām (tostarp bērni) vai personas ar ierobežotām zināšanām par pašu ierīci, ja vien šīs personas netiek apmācītas lietot šo ierīci, vai tām tiek nodrošināta atbilstoša uzraudzība, lai parūpētos par šo personu drošību. Bērniem jānodrošina nepārtraukta uzraudzība, lai parūpētos, ka viņi nerotaļājas ar šo ierīci.



Nelietojiet šo ierīci vannu vai citu ar ūdeni piepildītu tvertņu tuvumā.



Lai parūpētos par jūsu drošību, šai ierīcei ir divkāršas izolācijas sistēma.





Šis uz ierīces vai uz iepakojuma redzamais simbols norāda, ka ierīce nav uzskatāma par parastiem sadzīves atkritumiem; ja esat nolēmis to utilizēt, tā ir jānogādā atbilstošā elektrisko un elektronisko ierīču savākšanas punktā otrreizējai pārstrādei. Utilizējot šo ierīci pareizi, jūs palīdzat novērst iespējamās negatīvās sekas, ko videi un veselībai var radīt nepareiza apiešanās ar ierīci. Lai iegūtu plašāku informāciju par šīs ierīces otrreizējo pārstrādi, sazinieties ar pašvaldību, vietējo atkritumu apsaimniekošanas dienestu vai veikalu, kurā to iegādājāties.

IEROBEŽOTAS GARANTIJAS TERMIŅŠ

Saskaņā ar Eiropas Direktīvu 1999/44/EK **standarta garantija** matu fēniem, ko mēs laižam tirgū, ir 24 mēneši. Matu fēniem, kuri tiek izmantoti skaistumkopšanas salonos un citiem profesionāliem mērķiem, **profesionālās garantijas** termiņš ir 12 mēneši no iegādes datuma. Abos gadījumos garantija ir spēkā, ja tiek uzrādīts pirkumu apliecinošs dokuments, ko veido rēķina oriģināls vai iegādes kvīts, kurā norādīts iegādes datums un ierīces veids. Šim dokumentam jābūt salasāmam, pilnīgam un nebojātam. Lai saskaņā ar garantiju saņemtu servisa pakalpojumus, lūdzu, nogādājat oriģinālo iegādes kvīti/čeku veikalā, kurā ierīce tika nopirkta. Ierīce tiks bez maksas salabota vai nekavējoties nomainīta pret līdzīgu ierīci ar tādu pašu vai lielāku vērtību.

UZMANĪBU!



Šīs ierīces sildīšanas spirāles ir pārklātas ar aizsargpārklājumu. Ieslēdzot ierīci pirmo reizi vai lietojot to pirmo reizi, no ierīces īslaicīgi var nākt deguma smaka. Tas notiek, pirmo reizi uzkaršējot sildelementa pārklājumu. Tas nekādā veidā neapdraud lietotāju un neliecina, ka ierīce ir bojāta. Lietojot ierīci pirmo reizi, ļaujiet tai darboties, līdz dūmi vairs neparādās. Dūmi beigs celties apmēram pēc 30 sekundēm.

BORA

MATU FĒNU IESTATĪŠANA

Visiem modeļiem ir atšķirīgas ātruma un temperatūras regulēšanas pogas:

Ātruma iestatījumi

0 = IZSLĒGTS /  = vidēji ātra gaisa plūsma /  = ātra gaisa plūsma

Temperatūras iestatījumi


I = auksts gaiss / II = karsts gaiss / III = ļoti karsts gaiss

Gaisa plūsma un temperatūra vienmēr tiek kontrolēta, rūpējoties, lai jūsu mati tiktu apstrādāti īpaši saudzīgi.

6 kombinācijas, kombinējot 2 ātruma un 3 temperatūras iestatījumus


 = vidēji ātra gaisa plūsma + I = auksts gaiss = vidēji ātra auksta gaisa plūsma

 = vidēji ātra gaisa plūsma + II = karsts gaiss = vidēji ātra karsta gaisa plūsma

 = vidēji ātra gaisa plūsma + III = ļoti karsts gaiss = vidēji ātra ļoti karsta gaisa plūsma

 = ātra gaisa plūsma + I = auksts gaiss = ātra auksta gaisa plūsma

 = ātra gaisa plūsma + II = karsts gaiss = ātra karsta gaisa plūsma

 = ātra gaisa plūsma + III = ļoti karsts gaiss = ātra ļoti karsta gaisa plūsma

AUKSTS GAISS

Šī poga tiek izmantota, lai nofiksētu frizūru. Ierīcei jābūt ieslēgtai. Nospiežot šo pogu, karstā gaisa plūsmu nekavējoties nomaina auksta gaisa plūsma, kas palīdz nofiksēt frizūru. Pēc pogas atlaišanas no ierīces sāk plūst izvēlētajam iestatījumam atbilstoša gaisa plūsma.

KOMPLEKTĀ IEKĻAUTO UZGAĻU LIETOŠANA

Visus uzgaļus uzliek, tos uzspiežot; vienkārši uzspiediet sašaurināto uzgali, līdz atskan klikšķis, kas liecina, ka uzgalis ir uzlikts pareizi. Lai pēc lietošanas noņemtu uzgali, velciet to pretējā virzienā.

SVARĪGI!

Vienmēr izmantojiet oriģinālos GAMA piederumus.

TĪRĪŠANA UN APKOPE

- Visām mūsu ierīcēm ir inovatīva sistēma, kas neļauj matiem nonākt saskarē ar motora detaļām.
- Lai nodrošinātu vislabāko veiktspēju un pagarinātu ierīces kalpošanas laiku, regulāri veiciet ierīces apkopes.

Pirms ierīces tīrīšanas izraujiet tās kontaktdakšu no strāvas kontaktligzdas un pagaidiet, līdz ierīce atdziest.

Matu fēns, kuram regulāri tiek veiktas apkopes un tīrīšana, kalpo daudz ilgāk nekā matu fēni, par kuriem neviens nerūpējas. Neaizmirstiet regulāri iztīrīt matu fēna gaisa ieplūdes atveri; izmantojiet putekļu sūcēju, lai notīrītu visus netīrumus, kas var būt nosēdušies uz matu fēna aizmugurējās restītes. Notīriet ierīces korpusu ar mīkstu, mitru drānu.

Pirms ierīces lietošanas pārliedzieties, vai tā ir pilnībā sausa.

Lietotāja rokasgrāmatas un brīdinājumi ir pieejami tīmekļa vietnē www.gamaprofessional.com.

Šī modeļa ražošanas datums ir norādīts uz iepakojuma kastes šādā formātā:

XXX — preces sērijas numurs; XX — diena; XX — mēnesis; XX — gads



GAMA S.R.L.

Via Sant'Alberto, 1714 / 40018 San Pietro in Casale (BO) Italy (Itālija)

Tālrunis: +39 051 6668811 / Fakss: +39 051 6668822

www.gamaprofessional.com

PIEVENOJĪETIES JAUNAJAI GAMA KOPIENAI

Seko jiet mums

