



**LIETOTĀJA ROKASGRĀMATA
IZLASIET UN SAGLABĀJIET
TURPMĀKĀM VAJADZĪBĀM**



TEMPO 5D SENSI

220-240V~ 50/60Hz 1900-2200W

Ražots Ķ.T.R.

www.gamaprofessional.com / info@gama.eu

LV

Paldies, ka iegādājāties šo GAMA ierīci. Mēs esam pārliecināti, ka jūs novērtēsiet rūpes, kas ieguldīta tās dizaina izstrādē un ražošanā. GAMA pētījumos pastāvīgi tiek apvienotas inovācijas un tehnoloģijas, lai radītu augstākās kvalitātes ierīces. Ņemot vērā, ka mēs izmantojam modernākās metodes un labākos materiālus, izcila veikspēja tiek garantēta. Tas attiecas arī uz šo GAMA matu ieviešanas ierīču klāstu, kas paredzēts visprasīgākajiem klientiem, kuri vēlas iegūt izcilu rezultātu gan salonā, gan mājās. Pirms lietošanas uzmanīgi izlasiet šo lietošanas instrukciju un saglabāiet to turpmākai atsaucei.

BRĪDINĀJUMS!

RŪPĪGI IZLASIET PIRMS IERĪCES LIETOŠANAS.

SAGLABĀJIET ŠOS NORĀDĪJUMUS.

- 1- Nelietojiet ierīci ar slapjām rokām, mitrā vidē vai uz mitras virsmas. Neiegremdējiet ierīci ūdenī vai citos šķidrumsos.
- 2- Nelietojiet šo ierīci vannu vai citu ar ūdeni piepildītu tvertņu tuvumā.
- 3- Kad ierīce ir izslēgta, izraujiet tās kontaktdakšu no kontaktligzdas, jo ūdens tuvumā tā var radīt apdraudējumu; lietojot ierīci vannas istabā, esiet īpaši uzmanīgi.
- 4- Nelietojiet šo elektroierīci, ja tā ir nonākusi saskarē ar šķidrums, ja tās elektrības vads ir bojāts vai ja tās korpusam un/vai piederumiem ir acīmredzamas bojājumu pazīmes. Ja ierīce nedarbojas pareizi, nekavējoties atvienojiet to no strāvas avota un nogādājiet to apstiprinātā servisa centrā.
- 5- Ja elektrības vads ir bojāts, lūdziet ražotāju, autorizēto servisa centru vai līdzīgi kvalificētas personas to nekavējoties nomainīt, lai novērstu apdraudējumu.
- 6- Neturiet ierīci un tās elektrības vadu karstuma avotu un viegli uzliesmojošu virsmu (plastmasas, vinila u. c.) tuvumā.
- 7- Neturiet un nepārvietojiet ierīci, turot to aiz elektrības vada. Netiniet elektrības vadu ap ierīci, salokiet vai satiniet to tā, lai netraucētu tā pareizai darbībai un tādējādi nesabojātu matu fēnu. Iepriekš minēto brīdinājumu un norādījumu neievērošana var izraisīt īsslēgumu un tādējādi neatgriezeniski sabojāt matu fēnu, kā arī apdraudēt lietotāja drošību.
- 8- Ja elektrības vadam ir redzamas bojājumu vai nolietojuma pazīmes, tas ir jānomaina. Nomainītu drīkst veikt tikai īpaši apmācīti darbinieki. Neizmantojiet pārveidotus vai ražotāja neapstiprinātus papildinājumus un piederumus.
- 9- Ja ierīce netiek lietota, izraujiet tās kontaktdakšu no kontaktligzdas un pirms uzglabāšanas drošā vietā ļaujiet tai atdzist. Lai atvienotu ierīci, izraujiet ierīces elektrības vada kontaktdakšu no sienas kontaktligzdas.
- 10- Lai iztīrītu ierīci, vispirms vienmēr atvienojiet to no strāvas avota kontaktligzdas un ļaujiet tai pilnībā atdzist. Tīrīšanas laikā nelietojiet agresīvus tīrīšanas līdzekļus, kas satur fenilfenolu.
- 11- Šo ierīci drīkst izmantot tikai tai paredzētajam mērķim.
- 12- Lai nodrošinātu papildu aizsardzību, elektriskajā ķēdē, kas apgādā vannas istabu, ir ieteicams uzstādīt noplūdes strāvas automātslēdzi (RCD), kura nominālā noplūdes darba strāva nepārsniedz 30 mA. Lūdziet padomu savam montierim.

Šo ierīci nedrīkst lietot personas ar ierobežotām fiziskajām, kustību vai garīgajām spējām (tostarp bērni) vai personas ar ierobežotām zināšanām par pašu ierīci, ja vien šīs personas netiek apmācītas lietot šo ierīci, vai tām tiek nodrošināta atbilstoša uzraudzība, lai parūpētos par šo personu drošību. Bērniem jānodrošina nepārtraukta uzraudzība, lai parūpētos, ka viņi nerotaļājas ar šo ierīci.



Nelietojiet šo ierīci vannu vai citu ar ūdeni piepildītu tvertņu tuvumā.



Lai parūpētos par jūsu drošību, šai ierīcei ir divkāršas izolācijas sistēma.





Šis uz ierīces vai uz iepakojuma redzamais simbols norāda, ka ierīce nav uzskatāma par parastiem sadzīves atkritumiem; ja esat nolēmis to utilizēt, tā ir jānogādā atbilstošā elektrisko un elektronisko ierīču savākšanas punktā otrreizējai pārstrādei. Utilizējot šo ierīci pareizi, jūs palīdzat novērst iespējamās negatīvās sekas, ko videi un veselībai var radīt nepareiza apiešanās ar ierīci. Lai iegūtu plašāku informāciju par šīs ierīces otrreizējo pārstrādi, sazinieties ar pašvaldību, vietējo atkritumu apsaimniekošanas dienestu vai veikalu, kurā to iegādājāties.

IEROBEŽOTAS GARANTIJAS TERMIŅŠ

Saskaņā ar Eiropas Direktīvu 1999/44/EK **standarta garantija** matu fēniem, ko mēs laižam tirgū, ir 24 mēneši. Matu fēniem, kuri tiek izmantoti skaistumkopšanas salonos un citiem profesionāliem mērķiem, **profesionālās garantijas** termiņš ir 6 mēneši no iegādes datuma.

Abos gadījumos garantija ir spēkā, ja tiek uzrādīts pirkumu apliecinošs dokuments, ko veido rēķina oriģināls vai iegādes kvīts, kurā norādīts iegādes datums un ierīces veids. Šim dokumentam jābūt salasāmam, pilnīgam un nebojātam. Lai saskaņā ar garantiju saņemtu servisa pakalpojumus, lūdzu, nogādāriet oriģinālo iegādes kvīti/čeku veikalā, kurā ierīce tika nopirkta. Ierīce tiks bez maksas salabota vai nekavējoties nomainīta pret līdzīgu ierīci ar tādu pašu vai lielāku vērtību.

UZMANĪBU!



Šīs ierīces sildīšanas spirāles ir pārklātas ar aizsargpārklājumu. Ieslēdzot ierīci pirmo reizi vai lietojot to pirmo reizi, no ierīces īslaicīgi var nākt deguma smaka. Tas notiek, pirmo reizi uzkaršējot sildelementa pārklājumu. Tas nekādā veidā neapdraud lietotāju un neliecina, ka ierīce ir bojāta. Lietojot ierīci pirmo reizi, ļaujiet tai darboties, līdz no tās vairs neceļas dūmi. Dūmi beigs celties apmēram pēc 30 sekundēm.

TEMPO 5D SENSI

MATU FĒNA LIETOŠANA

Ātrumu un temperatūru var iestatīt, izmantojot dažādas pogas:

Ātruma iestatījumi


0 = IZSLĒGTS /  = vidējs /  = ātrs


Temperatūras iestatījumi


I = auksts gaiss / II = karsts gaiss / III = ļoti karsts gaiss


Gaisa plūsma un temperatūra vienmēr tiek kontrolēta, rūpējoties, lai jūsu mati tiktu izžāvēti un ievēroti īpaši saudzīgi.


6 kombinācijas, kombinējot 2 ātruma un 3 temperatūras iestatījumus


 = vidējs + I = auksts gaiss = vidēji ātra auksta gaisa plūsma

 = vidējs + II = karsts gaiss = vidēji ātra karsta gaisa plūsma

 = vidējs + III = ļoti karsts gaiss = vidēji ātra ļoti karsta gaisa plūsma

 = ātrs + I = auksts gaiss = ātra auksta gaisa plūsma

 = ātrs + II = karsts gaiss = ātra karsta gaisa plūsma

 = ātrs + III = ļoti karsts gaiss = ātra ļoti karsta gaisa plūsma

AUKSTS GAISS

Šī poga tiek izmantota, lai nofiksētu frizūru. Ierīcei jābūt ieslēgtai. Nospiežot šo pogu, karstā gaisa plūsmu nekavējoties nomaina auksta gaisa plūsma, kas palīdz nofiksēt frizūru. Pēc pogas atlaišanas no ierīces sāk plūst izvēlētajam iestatījumam atbilstošā gaisa plūsma.

KOMPLEKTĀ IEKĻAUTO UZGALU LIETOŠANA

Lai uzliktu uzgali, kuru vēlaties izmantot, novietojiet to tā, lai tā četri fiksācijas izciļņi atrastos tieši pretī ierīces korpusā esošajām četrām plastmasas atverēm, un uzlieciet uzgali. Pēc tam pagrieziet uzgali pulksteņrādītāja kustības virzienā uz to pusi, kur redzama ikona ar aizslēgtu slēdzeni. Lai noņemtu uzgali, pagrieziet to pretēji pulksteņrādītāja kustības virzienam uz to pusi, kur redzama ikona ar atslēgtu slēdzeni.

SVARĪGI!

Vienmēr izmantojiet oriģinālos GAMA piederumus.

TĪRĪŠANA UN APKOPE

- Visām mūsu ierīcēm ir inovatīva sistēma, kas neļauj matiem nonākt saskarē ar motora detaļām.
- Lai nodrošinātu vislabāko veiktspēju un pagarinātu ierīces kalpošanas laiku, regulāri veiciet ierīces apkopes.

Pirms ierīces tīrīšanas izraujiet tās kontaktdakšu no strāvas kontaktligzdas un pagaidiet, līdz ierīce atdziest.

Matu fēns, kuram regulāri tiek veiktas apkopes un tīrīšana, kalpo daudz ilgāk nekā matu fēni, par kuriem neviens nerūpējas. Neaizmirstiet regulāri iztīrīt matu fēna gaisa ieplūdes atveri; izmantojiet putekļu sūcēju, lai notīrītu visus netīrumus, kas var būt nosēdušies uz matu fēna aizmugurējās restītes. Notīriet ierīces korpusu ar mīkstu, mitru drānu.

Pirms ierīces lietošanas pārlicinieties, vai tā ir pilnībā sausa.

Lietotāja rokasgrāmatas un brīdinājumi ir pieejami tīmekļa vietnē www.gamaprofessional.com.

Šī modeļa ražošanas datums ir norādīts uz iepakojuma kastes šādā formātā:

XXX — preces sērijas numurs; XX — diena; XX — mēnesis; XX — gads



GAMA S.R.L.

Via Sant'Alberto, 1714 / 40018 San Pietro in Casalle (BO) Italy (Itālija)

Tālrunis: +39 051 6668811 / Fakss: +39 051 6668822

www.gamaprofessional.com

PIEVIENOJĒTIES JAUNAJAI GAMA KOPIENAI

Vēlaties uzzināt jaunumus un saņemt noderīgus padomus, kā ievēdot matus nevainojami?

Apmeklējiet GAMA jaunus emuārus *The Hair*, kas veltīti matu skaistumam!

Sekojiēt mums

