




PRECES NR. SM 3770

LV Lietošanas norādījumi

Rokas blenderis

4



Tehniskie dati


Tehniskie dati	
Preces Nr.	SM 3770
Spriegums	220-240 V 50-60 Hz
Jauda	170 W

Rokas blenderis

Cienījamais klient!

Pirms ierīces lietošanas uzmanīgi izlasiet tālāk sniegtos norādījumus un saglabājiet šo rokasgrāmatu turpmākai atsaucei. Ierīci drīkst lietot tikai personas, kuras ir iepazinušās ar šo instrukciju.

Iepazīšanās ar izstrādājumu

1. Ieslēgšanas poga 
2. Vadības poga *Turbo*
3. Piedziņas bloks
4. Blenderis ar asmeni
5. Tehnisko datu plāksnīte (ierīces aizmugurē)
6. Savienojuma kabelis

Savienojums ar elektrotīklu

Elektrotīkla spriegumam jāatbilst spriegumam, kas norādīts uz ierīces tipa plāksnītes. Šis produkts atbilst visām saistošajām CE marķējuma direktīvām.

Svarīgi drošības norādījumi

- Lai izvairītos no apdraudējumiem un ievērotu drošības noteikumus, jebkādos ierīces un strāvas vada remontdarbus drīkst veikt tikai mūsu klientu apkalpošanas dienests. Tāpēc, ja nepieciešams remonts, sazinieties ar mūsu klientu apkalpošanas dienestu pa tālruni vai e-pastu (skatīt pielikumu).
- Šo ierīci var lietot personas ar ierobežotām fiziskajām, sensorajām vai garīgajām spējām, kā arī personām bez pieredzes un zināšanām, ja šīs personas uzrauga vai instruē par drošu ierīces lietošanu un tās apzinās ar ierīci saistīto bīstamību un attiecīgos piesardzības pasākumus.
- Šo ierīci nedrīkst lietot bērni. Ierīce un tās barošanas vads jāglabā bērniem nepieejamā vietā.
- Bērniem ir aizliegts rotaļāties ar šo ierīci.
- Ierīci nedrīkst izmantot karstu ēdienu apstrādei.
- Ievērojiet piesardzību apstrādājot

siltus šķidrumus, jo no blendera trauka var izplūst pēkšņs tvaika mākonis.

- Pirms tīrīšanas izvelciet tīkla kontaktdakšu un ļaujiet ierīcei atdzist.
- Lai izvairītos no elektriskās strāvas trieciena riska, netīriet ierīci ar šķidrumiem un nemērciet to ūdenī.
- Pēc izslēgšanas vienmēr pagaidiet, līdz motors ir pilnībā apstājies. Nepieskarieties kustīgām daļām.
- Sargājiet matus, rokas un vaļēju apģērbu no kustīgām detaļām, atverēm un ventilācijas atverēm, lai izvairītos no iekēšanās.
- Atsevišķie piederumi jātīra pēc katra lietošanas cikla. Sīkāku informāciju skatīt sadaļā *Tīrīšana un kopšana*.
- Asmeņi ir asi. Traumu risks! Esiet īpaši uzmanīgi, tīrot blendera ierīci!

Uzmanību! Nepareiza ierīces lietošana var izraisīt traumas.

- Atvienojiet barošanas kabeli:
 - pirms ierīces montāžas vai demontāžas,
 - darbības traucējumu gadījumā,
 - ja tā netiek uzraudzīta,
 - pēc lietošanas,
 - pirms ierīces tīrīšanas.
- Šo ierīci ir paredzēts izmantot māsaimniecībā un līdzīgiem mērķiem, piemēram:
 - virtuvēs, ko izmanto darbinieki veikalos, birojos un līdzīgās darba vietās,
 - lauksaimniecības darba vidē,
 - viesnīcu, moteļu u.c. līdzīgu naktsmītņu klientiem,
 - pansijas tipa iestādēs.

Uzmanību: Uzglabājiet visus iepakojuma materiālus

- bērniem nesasniedzamā vietā - tie ir potenciāls apdraudējuma avots, piemēram, pastāv nosmakšanas risks. Pirms ekspluatācijas uzsākšanas pārbaudiet visu ierīci, tostarp strāvas vadu un visus piederumus, lai pārliecinātos, ka nav defektu vai bojājumu, kas varētu mazināt ierīces funkcionālo drošību. Piemēram, ja ierīce ir nokritusi uz grīdas vai ir ticis parauts strāvas vads, var būt radušies bojājumi, kas nav redzami no ārpuses. Arī šādā gadījumā nedarbiniet ierīci.
- Nekad neļaujiet ierīcei vai strāvas vadam atrasties jebkāda ārēja karstuma avota tuvumā.
- Ražotājs neuzņemas atbildību par bojājumiem, kas radušies nepareizas lietošanas vai šo instrukciju neievērošanas gadījumā.

Tīrīšana un kopšana

- Pirms tīrīšanas vienmēr atvienojiet tīkla kontaktdakšu.
- Neizmantojiet kodīgus vai abrazīvus tīrīšanas līdzekļus, kā arī asus priekšmetus.
- Pēc katras lietošanas reizes izņemiet no ierīces ēdiena atliekas.
- Elektrodrošības apsvērumu dēļ piedziņas bloku un savienojuma kabeli nedrīkst apstrādāt ar šķīdriem vai iemērt tos šķīdriem. Tīriet detaļas tikai ar nedaudz mitru drānu.
- Blendera apakšējo daļu var tīrīt siltā ūdenī, izmantojot parastu mazgāšanas līdzekli.

- **Uzmanību!** Blendera asmens ir ass.
- Ja asmens ir stipri netīrs, notīriet to ar birsti.
- Noslaukiet blendera augšējo daļu ar mitru drānu.
- **Pārliecinieties, ka ūdens nenonāk blendera piedziņas vārpstā!**

Paredzētais lietošanas veids

- Ierīce ir paredzēta tikai pārtikas produktu sajaukšanai.
- Lietojiet ierīci tikai kopā ar attiecīgo blenderi.
- Jebkāda cita lietošana, kas nav minēta instrukcijā, tiek uzskatīta par nepareizu lietošanu, un tā var izraisīt nopietnas traumas vai ierīces bojājumus.

Pirms pirmās lietošanas


- Noņemiet no ierīces visus atlikušos iepakojuma materiālus un reklāmas uzlīmes. Nosaukuma plāksnīti nedrīkst noņemt.
- Notīriet ierīci, kā aprakstīts sadaļā *Tīrīšana un kopšana*.

Īslaicīga ekspluatācija





- Ierīce ir paredzēta parastu sadzīves produktu apstrādei. To var izmantot līdz 1 minūtei nepārtraukti ar visiem slēdža iestatījumiem. Pēc tam motoram jāatdziest vismaz 3 minūtes.


Funkciju pārslēgšana

Rokas blenderis ir aprīkots ar divām pogām:

- Vadības poga :
Visiem maisīšanas darbiem vidējā ātruma diapazonā.
- Vadības poga **TURBO**:
Maisīšanai, kur nepieciešams liels ātrums (piemēram, piena kokteiļiem).

Rīkošanās ar ierīci

- Uzlieciet blenderi uz piedziņas bloka tā, lai piedziņas bloka  un blendera  atrastos viens pret otru. Pēc tam bloķējiet tā, lai  un  būtu vērsti viens pret otru.
- Darbam vienmēr izmantojiet piemērotu trauku. Vislabākais ir augsts konteiners ar plakānu pamatni.
- Pirms rokas blendera ieslēgšanas iemērciet blendera ierīci traukā ielietajā maisījumā.
- Pārliecinieties, vai ierīce var brīvi griezties tvertnē un vai tā nav bloķēta darbības laikā.

- Tiklīdz  poga vai Turbo poga ir atlaista, rokas blenderis tiek izslēgts. Pirms izņemt blenderi no maisāmā ēdiena, pagaidiet, līdz motors apstājas.
- Pēc lietošanas izvelciet elektrotīkla kontaktdakšu un izlejiet samaisīto produktu

Piederumi

Tālāk norādītie ierīces piederumi ir pieejami pie mazumtirgotājiem vai internetā mūsu mājaslapā www.severin.de sadaļā "Serviss / Rezerves daļu veikals":
ZB 5563 Maisīšanas krūze ar pretslīdes aizsardzību/vāciņu

Informācija testēšanas iestādēm

- Lai sasniegtu maksimālu veikspēju, var izmantot šādu recepti:
- Rokas blenderis:
60 sekundes sajauc 280 g izmērcētu burkānu un 420 ml ūdens.

Ierīces utilizācija



Ar šo simbolu marķētās ierīces jāiznīcina atsevišķi no sadzīves atkritumiem, jo tās satur vērtīgus materiālus, kurus var pārstrādāt.

Pareiza iznīcināšana aizsargā vidi un cilvēku veselību. Vietējā pašvaldība vai mazumtirgotājs var sniegt informāciju par šo jautājumu.