

SEVERIN



ART.-NO. **EK 3163**

LT Naudojimo instrukcija



Kiaušinių virimo aparatas

Gerbiamas kliente,

Prieš naudojantis šiuo prietaisu atidžiai perskaitykite šia instrukcijas ir išsaugokite jas tolesniam naudojimui. Prietaisu gali naudotis tik susipažinę su šiomis instrukcijomis asmenys.

Prijungimas prie maitinimo tinklo

Ijunkite prietaisą tik į žemintą elektros lizdą laikantis teisės aktų nuostatų.

Įsitikinkite, kad maitinimo įtampa atitinka nurodytą techninių duomenų lentelėje.

Šis gaminys atitinka visas privalomas CE ženklinimo direktyvas.

Susipažinimas su prietaisu

1. Dangtis
2. Matavimo puodelis su kiaušinių smeigtuku
3. Vandens talpa
4. Kiaušinio laikiklis Pagrindinis prietaisas
5. Techninių duomenų lentelė (apatinėje pusėje)
6. Sukamoji rankenėlė su indikatoriaus lempute kietumo reguliavimui ir įjungimui/išjungimui
7. Pagrindinis prietaisas
8. Maitinimo laidas su kištuku
9. Dangčio rankena
10. Garų išleidimo anga

Svarbūs saugos nurodymai

- Siekdami išvengti pavojaus šio elektrinio prietaiso ar jo maitinimo laido remonto darbus turi atlikti mūsų klientų aptarnavimo tarnyba. Jei reikalingas jūsų prietaiso remontas, prašome atsiųsti prietaisą į mūsų klientų aptarnavimo tarnybos skyrių (žr. priedą).
- Prieš prietaiso valymą, įsitikinkite, kad jis atjungtas nuo maitinimo tinklo ir visiškai atvėso.

- Atskiras dalis valykite drėgna šluoste. Laikiklius galima plauti tekančiu vandeniu ar indaplovėje. Po plovimo gerai išdžiovinkite.
- Išsamesnę informaciją apie prietaiso valymą rasite skyriuje *Valymas ir priežiūra*.
- Siekdami išvengti elektros smūgio pavojaus, neplaukite kiaušinių virimo aparato vandeniu ir nemerkitė jo į vandenį.
- Šis prietaisas skirtas namų ūkio ar panašioms paskirtims, tokioms kaip
 - darbuotojų virtuvės parduotuvėse, biuruose ar kitose panašiose darbinėse aplinkose,
 - žemės ūkio aplinkose,
 - naudojimui klientais viešbučiuose, svečių namuose ir panašias paslaugas teikiančiose įstaigose,
 - nakvynės ir pusryčių paslaugas teikiančiose įstaigose.
- **Atsargiai!** Būkite atidūs naudodamiesi kiaušinių durtuvu.
- **Įspėjimas!** Išoriniai paviršiai ir virimo talpa naudojimo metu įkaista ir dar kurį laiką išlieka karšti. Karštą prietaisą paimkite tik už rankenų.
- **Įspėjimas!** Iš po dangčio gali išsiveržti karšti garai.
- **Įspėjimas!** Neteisingas naudojimas gali tapti sunkių sužalojimų priežastimi.
- Prietaisu gali naudotis vaikai nuo 8 metų ir asmenys su ribotomis fizinėmis, jutiminėmis ar


protinėmis savybėmis arba žinių ir patirties stoka, tik prižiūrimi ar apmokyti saugiai naudotis prietaisu ir suprantantys susijusius pavojus.

- Neleiskite vaikams žaisti su prietaisu.
- Vaikai gali atlikti prietaiso valymo ar priežiūros darbus tik su priežiūra ir tik nuo 8 metų.
- Prietaisas ir jo maitinimo laidas visada turi būti laikomi toliau nuo vaikų iki 8 metų.
- **Atsargiai:** Laikykite visas pakavimo medžiagas toliau nuo vaikų, tokios medžiagos kelia potencialų pavojų, pvz., uždūsimo.
- Kaskart naudojantis prietaisu pagrindinis korpusas, maitinimo laidas ir priedas (jei naudojamas) turi būti kruopščiai patikrinti dėl galimų pažeidimų.
- Jei prietaisas buvo nukritęs ant kieto paviršiaus arba maitinimo laidas buvo patrauktas su pernelyg didele jėga, nesinaudokite prietaisu: net nematomas pažeidimas gali turėti neigiamą poveikį prietaiso eksploatavimo saugai. Tokiu atveju kreipkitės į mūsų klientų aptarnavimo tarnybą.
- Naudojimo metu nepalikite prietaiso be priežiūros.
- Laikykite maitinimo laidą toliau nuo karštų prietaiso dalių. Nevyniokite laido aplink prietaisą, kol jis visiškai neatvės.
- **Visada ištraukite kištuką iš sienos elektros lizdo**
 - **gedimo atveju,**
 - **po naudojimo, ir**
 - **prieš prietaiso valymą.**
- Traukdami kištuką iš sienos elektros lizdo, niekada nepaimkite už maitinimo laido, tik už kištuko.
- Naudojimo metu prietaisas turi būti pastatytas ant lygaus ir atsparaus karščiui ir vandeniui paviršiaus.
- Nestatykite prietaiso ant ar šalia karštų




paviršių arba atviros ugnies, tokių kaip kaitlentės ar dujų liepsna. Nesinaudokite prietaisu po delikatais daiktais ar baldais, kaip sieninės spintelės, nes naudojimo metu karšti garai išsiveržia per dangtį.


- Atsakomybė už apgadinimą nebus priimta, jei tokį apgadinimą sukėlė netinkamas naudojimas arba šių instrukcijų nesilaikymas.


Prieš naudojimą pirmą kartą

- Išpakuokite prietaisą ir pašalinkite nuo jo visas pakavimo medžiagas ir reklaminius lipdukus. Techninių duomenų lentelės nenuimkite.
- Pirmą kartą naudokite prietaisą su kiaušinių laikikliu, bet be kiaušinių, pasirinkdami  /medium nustatymą, kaip aprašyta "Naudojimas".


Kiaušinių virimas

- Visiškai pripildykite matavimo puodelį šaltu vandeniu ir išpilkite šį kiekį į vandens talpą.
- Pradurkite kiekvieno kiaušinio buką galą kiaušinių durtuvu; taip sumažinsite kiaušinių įskilimo riziką virimo metu.
- Sudėkite kiaušinius į laikiklį, laikiklį įdėkite į vandens talpą ir uždenkite dangčiu.
- Įkiškite maitinimo kištuką.
- Sukamąja rankenėle nustatykite norimą kiaušinių kietumo laipsnį:
 -  minkštas
 -  vidutinis
 -  kietas
- Šis žymėjimas taikomas šaltiems, iš šaldytuvo išimtiems M dydžio kiaušiniams.
- Galimas individualus nuoseklus nustatymas priklausomai nuo kiaušinių skaičiaus ir dydžio:
- Mažesniems kiaušiniams ir kambario temperatūros kiaušiniams pasukite sukamąją rankenėlę šiek tiek daugiau į kairę.
- Didesniems kiaušiniams pasukite sukamąją rankenėlę šiek tiek daugiau į dešinę.
- Pasibaigus nustatyto kietumo laipsnio gaminimo laikui pasigirsta garsinis signalas ir žybsiindikatoriaus lemputė.

- Pasukite sukamąją rankenėlę į .
- Ištraukite kištuką iš sienos elektros lizdo.
- Nuimkite dangtį. **Įspėjimas:** Atidarius dangtį, išsiveržia karšti garai.
- Išimkite kiaušinių laikiklį su kiaušiniais iš virimo talpos ir iš karto padėkite po šaltu tekančiu vandeniu. Pastaba: jei kiaušiniai nebus iš karto išimti iš virimo aparato, jie ir toliau kietės.

 Šiuo simboliu pažymėtus prietaisus negalima išmesti kartu su buitinėmis atliekomis, nes juose gali būti vertingų medžiagų, kurias galima pakartotinai perdirbti. Tinkamas šalinimas prisideda prie aplinkos ir žmonių sveikatos apsaugos. Jūsų vietinės valdžios institucijos ar mažmenininkas gali suteikti informaciją šiuo klausimu.

Valymas ir priežiūra

- Prieš valymą visada ištraukite kištuką iš sieninio lizdo, leiskite prietaisui atvėsti ir išpilkite likusį vandenį.
- Siekdami išvengti elektros smūgio pavojaus, neplaukite prietaiso vandeniu ir nemerkite jo į vandenį.
- Norint išvengti poliruotų paviršių apgadavimo ar subraižymo, nenaudokite abrazyvinių ploviklių arba šiurkščių plovimo tirpalų.
- Vandens talpą nušluostykite drėgna šluoste.
- Kalkių likučius, kurie atsiranda vandens talpoje, galite pašalinti vandens ir nedidelio acto kiekio tirpalu. Užvirinkite švarų vandenį, pasirinkę padėtį .
- Praplaukite kiaušinių laikiklį ir išdžiovinkite arba išplaukite indaplovėje.
- Jei dangtis labai užsiteršęs, galite jį nuimti ir išplauti vandeniu. Norėdami nuimti dangtį, lengvai jį pakelkite ir nuimkite į priekį. Dangčio neplaukite indaplovėje.

Šalinimas

SEVERIN Elektrogeräte GmbH

Röhre 27

D-59846 Sundern Tel +49 2933 982-0

Fax +49 2933 982-1333

information@severin.de

Modelio specifikacija gali būti keičiama.
I/M Nr. 10273.0000 **09/22**

Platintojas:

"Sandmani Grupi AS", Laki põik 6, 12919 Talinas,

Estija ; www.sandman.ee

www.severin.com

