


beurer

MG 154

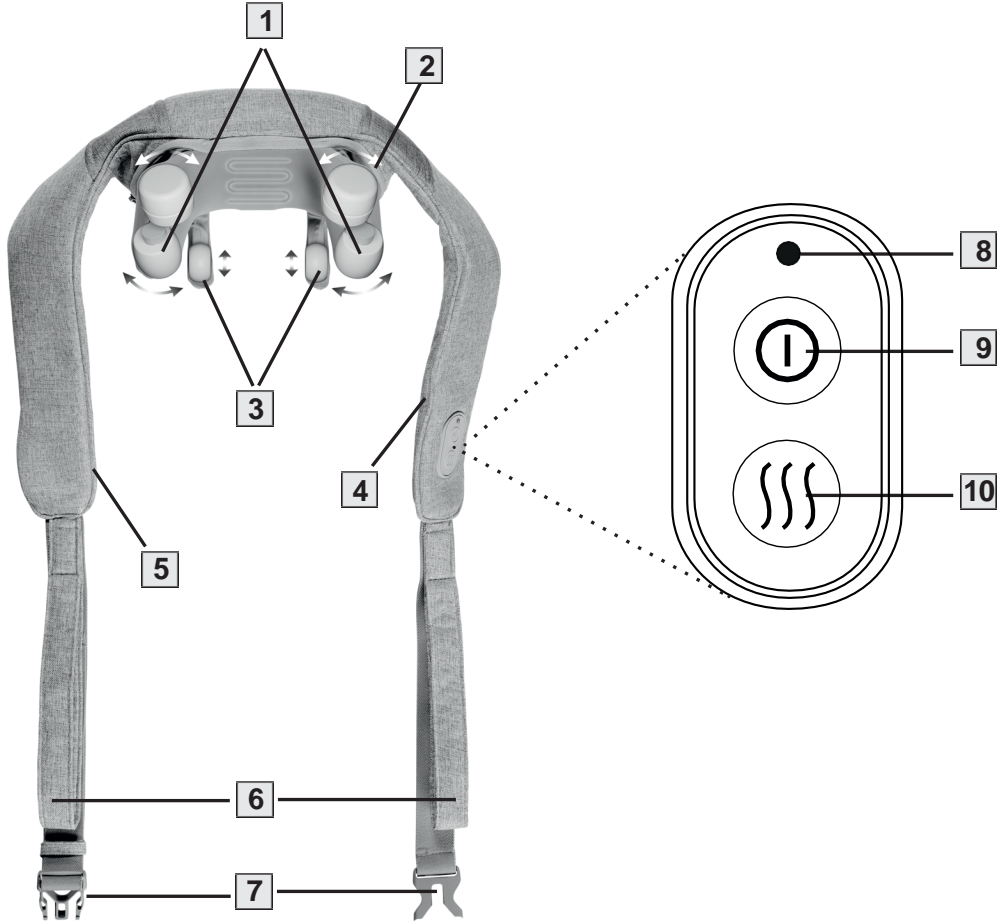
Bezvadu kakla masāžas ierīce



EN Bezvadu kakla masāžas ierīce
Lietošanas norādījumi 4



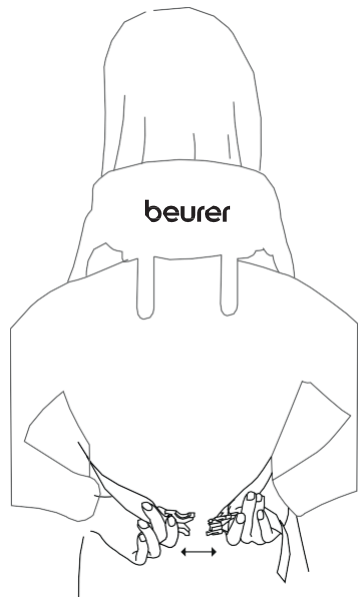
LV Pirms lietošanas instrukcijas izlasīšanas atlokiēt 3. lappusi.




A



B



 Uzmanīgi izlasiet šo lietošanas instrukciju. Ievērojiet brīdinājumus un drošības norādījumus. Saglabājiet šīs instrukcijas turpmākai izmantošanai. Padariet lietošanas instrukcijas pieejamas citiem lietotājiem. Ja ierīce tiek nodota tālāk, nododiet lietošanas instrukcijas arī nākamajam lietotājam.

▲ BRĪDINĀJUMS

- Ierīce ir paredzēta tikai lietošanai mājās/privātai lietošanai, nevis komerciālai lietošanai.
- Šo ierīci drīkst lietot bērni, kas vecāki par 8 gadiem, un cilvēki ar ierobežotām fiziskajām, sensorajām vai garīgajām spējām vai nepietiekamu pieredzi vai zināšanām, ja viņi tiek uzraudzīti vai ir instruēti, kā droši lietot ierīci, un pilnībā apzinās no tā izrietošos lietošanas riskus.
- Bērniem ir aizliegts rotaļāties ar šo ierīci.
- Tīrīšanu un lietotāja apkopi nedrīkst veikt bērni, izņemot, ja viņi tiek uzraudzīti.
- Ja ierīces strāvas kabelis ir bojāts, to nepieciešams utilizēt. Ja to nevar noņemt, ierīci nepieciešams utilizēt.
- Ierīcei ir karsta virsma. Cilvēkiem, kuri nav jutīgi pret karstumu, ierīces lietošanā jābūt uzmanīgiem.
- Neievietojiet nekādus priekšmetus ierīces atverēs vai kustīgajās daļās. Nodrošiniet, lai kustīgās daļas vienmēr varētu brīvi kustēties.
- Izņemot apkopes darbus, piemēram, akumulatora nomaiņu, ierīci nedrīkst atvērt vai remontēt, jo šādā gadījumā vairs netiek garantēta tās nevainojama darbība.

SATURS

1. Komplektācija.....	5	7. Tīrīšana un apkope	8
2. Apzīmējumi un simboli	5	8. Ko darīt, ja radušās problēmas?	8
3. Brīdinājumi un drošības norādījumi	6	9. Utilizācija.....	8
4. Ierīces apraksts	7	10. Tehniskās specifikācijas	8
5. Sākotnējā lietošana	7	11. Garantija/ apkope.....	8
6. Lietojums	7		




1. KOMPLEKTĀCIJA











Pārbaudiet, vai piegādes kartona iepakojuma ārpusē ir neskarta, un pārlicinieties, vai tajā ir viss saturs. Pirms lietošanas pārlicinieties, ka ierīcei vai piederumiem un/vai rezervēs daļām nav redzamu bojājumu un ka ir noņemts viss iepakojuma materiāls. Ja jums ir kādas šaubas, nelietojiet ierīci un sazinieties ar mazumtirdzotāju vai izmantojiet norādīto klientu apkalpošanas centra adresi.

- 1 bezvadu kakla masāžas ierīce
- 1 noņemams vads
- 1 USB-C kabelis
- 1 lietošanas instrukcija

2. APZĪMĒJUMI UN SIMBOLI

Uz šīs ierīces, šajā lietošanas instrukcijā, uz ierīces iepakojuma un tipa plāksnītes tiek izmantoti šādi simboli:

 BĪSTAMI
Norāda uz tūlītējam briesmām. Ja no tām neizvairās, tās var izraisīt nāvi vai nopietnus ievainojumus.
 BRĪDINĀJUMS
Norāda uz potenciāli draudošām briesmām. Ja tās netiek novērstas, pastāv nāves vai nopietnu traumu risks.
 UZMANĪBU
Norāda uz potenciāli draudošām briesmām. Ja tās netiek novērstas, var rasties nelieli vai viegli ievainojumi.
 PIEZĪME
Norāda uz potenciāli bīstamu situāciju. Ja tā netiek novērsta, var tikt bojāta sistēma vai kāda tās tuvumā esoša ierīce.
 Informācija par produktu Svarīga informācija
 Izlasiet instrukcijas
 Ierīci nedrīkst izmest kopā ar sadzīves atkritumiem.
 Neizmetiet baterijas, kas satur bīstamas vielas, kopā ar sadzīves atkritumiem.
 Ražotājs
 CE marķējums Šis produkts atbilst Eiropas un nacionālo direktīvu prasībām.
 Atdaliet iepakojuma elementus un atbrīvojieties no tiem saskaņā ar vietējiem noteikumiem.
 Marķējums iepakojuma materiāla identificēšanai. A = materiāla saīsinājums, B = materiāla numurs: 1-7 = plastmasa, 20-22 = papīrs un kartons.
 Atdaliet izstrādājumu un iepakojuma elementus un atbrīvojieties no tiem saskaņā ar vietējiem noteikumiem.
 Produkti uzskatāmi atbilst EAEU tehnisko noteikumu prasībām.
Aizsargāts pret cietiem svešķermeņiem, kuru diametrs nav mazāks kā 12,5 mm IP20
 Līdzstrāva
 Līdzstrāvas savienotāja polaritāte

 Tikai lietošanai iekštelpās.
 Ierīci ir aizliegts izmantot ļoti maziem bērniem (0-3 gadi).
 Atbilstības novērtējuma marķējums Apvienotajā Karalistē
 Importētājs
 Mazgāt saudzīgi ar rokām, nepārsniedzot 30°C
 Nebalināt.
 Nav paredzēts ķīmiskajai tīrīšanai.
 Neievietot adatas!
 Neguldināt!
 Nežāvēt veļas žāvētājā.

3. BRĪDINĀJUMI UN DROŠĪBAS NORĀDĪJUMI

Ierīce ir paredzēta tikai šajā lietošanas instrukcijā aprakstītajiem mērķiem. Ražotājs neuzņemas atbildību par kaitējumu, kas rodas neatbilstošas vai neuzmanīgas lietošanas rezultātā. Tālāk norādītās informācijas neievērošana var izraisīt miesas bojājumus vai materiālus zaudējumus.

Paredzētais pielietojums

Šī ierīce ir paredzēta kakla un plecu masāžai. Tā nevar aizstāt medicīnisku ārstēšanu. Neizmantojiet masāžas ierīci, ja uz jums attiecas viens vai vairāki no šiem brīdinājumiem. Ja neesat pārliecināts, vai masāžas ierīce ir piemērota tieši jums, konsultējieties ar ārstu.

▲ BRĪDINĀJUMS

- Neizmantojiet ierīci, ja masējamā ķermeņa zonā ir veselības traucējumi (piemēram, pietūkums, apdegumi, iekaisumi) vai traumas (piemēram, diska trūce, atvērta brūce, plēstas brūces, kapilāri, varikozas vēnas, pinnes, kuperoze, herpes vai citas ādas slimības).
- Nekādā gadījumā nelietojiet ierīci masāžai sirds apvidū, ja jums ir elektrokardiostimulators, un konsultējieties ar savu ārstu par tās lietošanu citām ķermeņa daļām.
- Neizmantojiet ierīci grūtniecības laikā.
- Neizmantojiet ierīci uz sejas (acīm), balsenes vai citām īpaši jutīgām ķermeņa daļām.
- Neizmantojiet ierīci pēdu masāžai.
- Nekad neizmantojiet ierīci miega laikā.
- Neizmantojiet ierīci pēc tādu vielu lietošanas, kas pasliktina kognitīvās funkcijas (piemēram, pretsāpju medikamenti, alkohols),
- Neizmantojiet ierīci transportlīdzeklī.
- Nelietojiet ierīci, kamēr veicat jebkādas darbības, kur negaidīta reakcija varētu būt bīstama.
- Pirms ierīces lietošanas konsultējieties ar ārstu, ja ciešat no nopietnas slimības, jums ir veikta ķermeņa augšdaļas operācija vai jums ir elektrokardiostimulators, implanti vai citi palīgīdzekļi.
- Pirms ierīces lietošanas konsultējieties ar ārstu, ja ciešat no trombozes, diabēta vai sāpēm, kuru cēlonis nav zināms.
- Pastāv nosmakšanas briesmas! Neļaujiet bērniem rotaļāties ar iepakojuma materiāliem.

PIEZĪME

- Neizmantojiet ierīci dzīvniekiem.
- Neizmantojiet ierīci ilgāk par 10 minūtēm (pārkaršanas risks) un pirms atkārtotas lietošanas atstājiet ierīci atdzist vismaz 10 minūtes.

Strāvas trieciens

▲ BĪSTAMI

- Nekad neņemiet rokās ierīci, kas iekritusi ūdenī. Nekavējoties atvienojiet strāvas adapteri no elektrofikla. Nenometiet ierīci un nepakļaujiet to nekādiem triecieniem.

▲ BRĪDINĀJUMS

- Tāpat kā ar katru elektrisko ierīci, lietojiet šo ierīci uzmanīgi un piesardzīgi, lai izvairītos no strāvas trieciena apdraudējuma.
- Izmantojiet ierīci tikai ar pievienoto tīkla adapteri un pie tīkla sprieguma, kas norādīts uz tīkla adaptera.
- Neizmantojiet ierīci, ja ir redzami ierīces, piederumu un/vai rezerves daļu bojājumi.
- Neizmantojiet ierīci negaisa laikā.
- Defektu vai darbības traucējumu gadījumā nekavējoties izslēdziet ierīci un atvienojiet to no elektrofikla. Nevelciet tīkla kabeli vai ierīci, lai atvienotu tīkla kontaktdakšu no kontaktlīdždas. Nekad neturiet ierīci vai nenesiet to aiz barošanas vada. Turiet vadus tālāk no karstām virsmām.

Aizliegts saspīest, saliekt vai savērt vadus. Neievietojiet ierīcē adatas un nekādus asus priekšmetus.

- Nodrošiniet, lai ierīce un tās sastāvdaļas (piemēram, vadības ierīce, tīkla adapteris un kabelis) nenonāktu saskarē ar ūdeni, tvaiku vai citiem šķidrumiem. Tāpēc ierīci izmantojiet tikai sausās telpās (piemēram, nekad neizmantojiet to vannā, saunā) un ar sausām rokām.

Remonts

▲ BRĪDINĀJUMS

- Elektrisko ierīču remontu drīkst veikt tikai kvalificēti speciālisti. Remontdarbi, ko veic nekvalificētas personas, var būtiski apdraudēt lietotājus. Lai veiktu remontu, sazinieties ar klientu apkalpošanas dienestu vai pilnvaroto mazumtirgotāju.
- Nekad nemēģiniet labot ierīci saviem spēkiem!
- Ja tīkla adapteris vai tīkla kabelis ir bojāts, tas ir jānomaina pilnvarotajam izplatītājam.

Ugunsgrēka risks

▲ BRĪDINĀJUMS

- Nepareizi lietojot ierīci vai ignorējot šos lietošanas norādījumus, pastāv ugunsgrēka risks.
- Nekad nelietojiet ierīci zem pārklāja, piemēram, segas vai spilvena.
- Nekad nelietojiet ierīci benzīna vai citu viegli uzliesmojošu vielu tuvumā.

Trīcošanās ar ierīci

▲ BRĪDINĀJUMS

- Pēc katras lietošanas un pirms tīrīšanas ierīce ir jāizslēdz.
- Nenovietojiet visu savu svaru (sēdus, guļus vai stāvus) uz ierīces kustīgajām daļām un nenovietojiet uz ierīces nekādus priekšmetus.
- Nepakļaujiet ierīci augstai temperatūrai.

▲ BRĪDINĀJUMS

Piezīmes par bateriju lietošanu

- Ja šķidrums no baterijas elementa nonāk uz ādas vai acīs, nomazgājiet skartās vietas ar ūdeni un meklējiet medicīnisko palīdzību.
- **Aizrīšanās risks!** Mazi bērni var norīt un aizrīties ar baterijām. Tāpēc baterijas glabājiet naziem bērniem nepieejamā vietā!
- Ja baterijai rodas noplūde, uzvelciet aizsargcimdus un atbrīvojieties no ierīces.
- Aizsargājiet baterijas no pārmērīga karstuma iedarbības.
- **Sprādziena risks!** Nemetiet baterijas ugunī!
- Baterijas nedrīkst izjaukt, atvērt vai saspīest.
- Lai baterijas kalpošanas laiks būtu pēc iespējas ilgāks, vismaz 2 reizes gadā bateriju pilnībā uzlādējiet.
- Pirms uzlādes vienmēr izslēdziet ierīci.
- Pirms lietošanas baterijas ir pareizi jāuzlādē. Vienmēr ir jāievēro ražotāja norādījumi un šajā lietošanas instrukcijā sniegtās specifikācijas par pareizu uzlādi.

4. IERĪCES APRAKSTS

Bezvadu kakla masāžas ierīce ar siltuma funkciju

Saistītās ilustrācijas ir 3. lappusē.

- 1 Masāžas uzgaļi
- 2 Noņemams pārklājs
- 3 Masāžas pirksti
- 4 Akumulatora nodalījuma rāvējslēdzējs
- 5 USB-C ports
- 6 Rokturi
- 7 Aizmugurējā siksnīņa
- 8 LED displejs
- 9 Ieslēgšanas/izslēgšanas poga
- 10 Siltuma poga

5. SĀKOTNĒJĀ LIETOŠANA

Baterijas uzlāde

Pirms ierīces pirmās lietošanas reizes tā jāuzlādē vismaz 3 stundas. Lai to izdarītu, rīkojieties šādi:

1. Noņemiet no ierīces visu iepakojuma materiālu.
2. Pārbaudiet, vai ierīce un USB-C kabelis nav bojāts.
3. Pievienojiet komplektā iekļauto USB-C kabeli USB-C pieslēgvietā ierīcē **5**.

4. Savienojiet otru USB-C kabeļa galu ar USB barošanas avotu.

5. Pārlicinieties, ka tīkla kabelis nerada pakļūšanas risku.

6. Uzlādes laikā LED displejs **8** mirgos sarkanā krāsā. Tiklīdz LED displejs nemainīgi izgaismojas baltā krāsā, atvienojiet USB-C kabeli no ierīces un USB barošanas avota. Akumulators ir pilnībā uzlādēts. Pilnībā uzlādēts akumulators nodrošina aptuveni 2 stundas darbības (ar zemu ātrumu bez siltuma funkcijas). Ierīce ir jāuzlādē, tiklīdz LED displejs **8**

lietošanas laikā sāk mirgot sarkanā krāsā; pretējā gadījumā ierīce automātiski izslēdzas.

6. LIETOŠANA

i Ja masāža ir sāpīga vai nepatīkama, pārtrauciet masāžu vai mainiet ķermeņa stāvokli vai spiedienu. **Ierīcei ir automātiskās izslēgšanas funkcija, un tā automātiski izslēdzas pēc 10 darbības minūtēm.**

A UZMANĪBU

- Neizmantojiet ierīces masāžas funkciju ilgāk par 10 minūtēm bez pārtraukuma. Ilgstoša masāža var izraisīt pārmērīgu muskuļu stimulāciju, radot spriedzi, nevis palīdzot atslābināties.
- Neiespiediet nevienu ķermeņa daļu, jo īpaši kājas, plaukstu un pirkstus, starp rotējošajām masāžas galviņām **1** un to kronšteiniem ierīcē.

1. solis: Sagatavojiet ierīci darbam.

1. Novietojiet masāžas ierīci ap kaklu (skat. **A**, **B** attēlu izlokāmajā lapaspusē).
2. Aplieciet aizmugurējo siksnīņu **7** ap muguru un nofiksējiet, izmantojot sprādzi (skat. **B** attēlu izlokāmajā lapaspusē).
3. Iestatiet vēlamo spiedienu, izmantojot rokturus **6**.

2. solis: Ieslēdziet ierīci

Lai ieslēgtu ierīci, nospiediet un turiet ieslēgšanas/izslēgšanas pogu **9** divas sekundes. LED displejs **8** izgaismojas baltā krāsā. Masāžas galviņas sāks rotēt **1** un masāžas pirksti **3** pārvietosies uz augšu un uz leju.

i Lai sāktu masāžu, uzmanīgi piespiediet ķermeņa daļu, kuru vēlaties masēt, pie ierīces. Pēc tam pārbaudiet, vai masāžas pozīcija jums ir patīkama, un, ja tā, pakāpeniski pārvietojiet svaru uz ierīces pusi.

3. solis: Iestatiet ātrumu

Ierīcei ir divi ātruma iestatījumi. Lai pārslēgtu ātrumus,

lietošanas laikā, īsi nospiediet ieslēgšanas/izslēgšanas pogu un pieturiet to **1** sekundi.

4. solis: Siltuma ieslēgšana (pēc izvēles)

Ierīcei ir siltuma funkcija, ko varat ieslēgt papildus masāžai. Nospiediet siltuma pogu **10**, lai ieslēgtu siltuma funkciju. LED displejs **8** izgaismojas sarkanā krāsā. Nospiediet siltuma pogu **10** vēlreiz, lai izslēgtu siltuma funkciju. LED displejs iedegsies baltā krāsā.

5. solis: Ierīce izslēgšana

Lai izslēgtu ierīci, nospiediet un turiet ieslēgšanas/izslēgšanas pogu **9** divas sekundes. Ierīcei ir automātiskās izslēgšanas funkcija. Tas nozīmē, ka ierīce automātiski izslēdzas pēc 10 darbības minūtēm.

7. TĪRĪŠANA UN APKOPE

Tīrīšana

▲ BRĪDINĀJUMS

• Tīriet ierīci, izmantojot tikai norādītās metodes. Nekādos apstākļos ierīcē, piederumos un/vai rezerves daļās nedrīkst iekļūt šķidrums.

• Neielielus traipus var notīrīt, izmantojot drānu vai mitru sūkli un, ja nepieciešams, šķīdru, saudzīgu veļas mazgāšanas līdzekli.

Neizmantojiet tīrīšanas līdzekļus uz šķīdinātāju bāzes.

• Neizmantojiet ierīci, kamēr tā nav pilnīgi sausa.

• Lai noņemtu pārsegu, atveriet rāvējslēdzēju kakla aizmuģurē **2**. Noņemamo pārsegu drīkst mazgāt tikai ar rokām, remdenā ūdenī, nepārsniedzot 30°C. Pārsegu nedrīkst mazgāt veļas mašīnā. Lūdzu, ņemiet vērā kopšanas un tīrīšanas simbolus uz pārsegā ieshūtās etiķetes. Neļaujiet pārsegam izžūt saulē.

• Neizmantojiet ierīci, kamēr visas sastāvdaļas nav pilnīgi sausas.

Uzglabāšana

Ja neplānojat lietot ierīci ilgāku laiku, iesakām to uzglabāt oriģinālajā iepakojumā sausā vidē, nodrošinot, ka uz tās nav novietoti citi priekšmeti.

8. KO DARĪT, JA RADUŠĀS PROBLĒMAS?

Problēma	Iespējamais cēlonis	Risinājums
Masāžas galviņas 1 rotē pārāk lēni.	Masāžas galviņas 1 ir pakļautas pārāk lielai slodzei	Samaziniet ķermeņa radīto spiedienu. Atļaidiet masāžas galviņas.
Masāžas galviņas 1 nekustas.	Ierīces akumulators ir izlādējies.	Uzlādējiet akumulatoru un ieslēdziet ierīci.

9. UTILIZĀCIJA

Bateriju iznīcināšana

Izmetot ierīci, vispirms no tās jāizņem akumulators. Lai to izdarītu, rīkojieties šādi:

1. Atveriet bateriju nodalījuma rāvējslēdzēju **4**.

2. Izņemiet ierīci no auduma pārsega.

3. Noņemiet līplentes aizdari.

4. Atveriet korpasa akumulatora nodalījumu, izmantojot skrūvgriezi.

5. Atvienojiet savienojumu un izņemiet akumulatoru.

Tukšas, pilnībā izlādējušās baterijas ir jāiznīcina, izmantojot īpaši šim nolūkam paredzētas savākšanas kastes, atreizējās pārstrādes punktus vai elektronikas mazumtirgotājus. Likumdošanā ir noteikts, ka baterijas ir jāiznīcina.

Tālāk norādītie kodi ir uzdrukāti uz baterijām, kas satur kaitīgas vielas:

Pb = baterija satur svīnu

Cd = baterija satur kadmiju

Hg = baterija satur dzīvsudrabu



Bojātas vai izlietotas baterijas ir jāpārstrādā saskaņā ar Direktīvu 2006/66/EK un tās grozījumiem. Nododiet baterijas un/vai ierīci atbilstošās atkritumu savākšanas vietās.

Vides aizsardzības apsvērumu dēļ neizmetiet ierīci kopā ar sadzīves atkritumiem.

Izmetiet ierīci piemērotā vietējā savākšanas vai pārstrādes punktā savā valstī. Utilizācija jāveic saskaņā ar Direktīvu par elektrisko un elektronisko ierīču atkritumiem (EEIA).

Ja Jums rodas jebkādi jautājumi, lūdzu, sazinieties ar vietējām par atkritumu apglabāšanu atbildīgajām iestādēm.

10. TEHNISKĀS SPECIFIKĀCIJAS

Eksploatācijas, pieslēdzot pie elektrofilka leeja	5.0 V 2.0 A; 10.0 W
Izmēri (G x P x A)	Apt. 143 x 12.5 x 14.5 cm
Svars	Apt. 1165 g

Baterija:

Jauda	2000 mAh
Nom. spriegums	7.4 V
Tipa apzīmējums	Litija jonu

11. GARANTĪJA / APKOPE

Sīkāka informācija par garantiju un garantijas nosacījumiem ir sniegta pievienotajā garantijas brošūrā.