

## Galda elektriskā plīts

(KP1091, KP1092)

### Cienītais pircējs!

Pirms ierīces izmantošanas uzmanīgi izlasiet šo lietošanas instrukciju un turiet to tuvumā, jo tā varēs jums noderēt jebkurā brīdī. Šo ierīci drīkst lietot tikai personas, kuras ir iepazinušās ar šajā pamācībā sniegtajiem norādījumiem.

### Pieslēgums elektrotīklam

Elektroierīci drīkst pieslēgt tikai kontaktligzdai ar zemējumu, kas ierīkots atbilstoši spēkā esošajiem noteikumiem.

Elektrotīkla spriegumam ir jāatbilst tam, kas uzrādīts ražotājrūpnīcas plāksnītē. Šī ierīce atbilst CE marķējuma izmantošanas tiesību saņemšanai obligāto direktīvu prasībām.

### Drošības tehnikas pamatnosacījumi

- Pirms elektroierīces ieslēgšanas ir jāpārliecinās par to, ka nedz pamatierīce, nedz kāda tai papildu pieslēgtā ierīce, ja tāda ir uzstādīta, nav bojāta. Gadījumā, ja jūs nenoturējāt ierīci rokās un tā nokrita uz cietas virsmas, lūdzu, vairs nelietojiet to, jo pat nemanāms defekts var iespaidot ierīces ekspluatācijas drošību.
- Uzmanību: karsta virsma!** Šis simbols pievērš lietotāja uzmanību tam, ka ierīces korpusa virsma un it īpaši plīts riņķu virsma un vieta ap tiem stipri sakarst.
- Šī ierīce nav paredzēta tam, lai to lieto personas ar ierobežotām fiziskām, taustes vai intelektuālām spējām vai personas bez pietiekošas pieredzes vai prasmēm (arī bērni), kamēr par to drošību atbildīgā persona neiemāca viņus rīkoties ar šo ierīci.
- Neļaujiet bērniem spēlēties ar šo ierīci.
- Bērniem drīkst atļaut tīrīt un kopš šo ierīci tikai pieaugušo uzraudzībā.
- Sekojiet tam, lai bērni, kas nav sasnieguši 8 gadu vecumu, atrodas pietiekošā attālumā no krāsns un tās elektriskā vada
- Brīdinājums:** glabājiet iepakojšanas materiālus bērniem nepieejamā vietā! Bērns var uzmaukt paku uz galvas un nosmakt!
- Neatstājiet ieslēgtu ierīci bez uzraudzības.



### Uzmanību!

- Pārkaršis ēdiens mēdz uzliesmoties, visbiežāk tas notiek ar ēdieniem, kuru saturā ir daudz tauku vai eļļas.
- Neizvietojiet un nelietojiet šo ierīci sienas skapīšu tuvumā vai zem tiem, arī zem aizkariem vai citiem viegli uzliesmojošiem materiāliem.
- Darbības laikā elektroierīce jānovieto uz siltumizturīgas virsmas, kas noturīga pret karstām šļakatām, ūdens traipiem un tvaiku. Elektroierīces kājiņas jāizbīda to pilnā garumā, lai nodrošinātu maksimāli lielu spraugu starp elektroierīci un darba virsmu.
- Pēc izmantošanas obligāti izslēdziet ierīci un izvelciet tās kontaktdakšu no kontaktligzdas, tas darāms arī:**
  - jebkāda bojājuma gadījumā;
  - pēc izmantošanas;
  - pirms ierīces tīrīšanas.
- Nekādā gadījumā nedrīkst vilkt aiz vada, lai izvilkto kontaktdakšu no kontaktligzdas. Tas vienmēr darāms, turot rokās pašu kontaktdakšu.
- Neļaujiet barojošajam elektriskajam vadam brīvi nokārties.




- Sekojiet tam, lai barojošais vads atrodas pietiekošā attālumā no šīs un citu elektroierīču sildelementiem.
- Nav pieļauts lietot ierīci, izmantojot citu ierīču taimeru un tālvadības pultī.
- Ražotājs nav atbildīgs par bojājumiem, kas radušies sakarā ar ierīces nepareizu lietošanu vai šīs instrukcijas neievērošanu.
- Šī ierīce ir paredzēta izmantošanai mājāsaimniecībā vai tādos apstākļos, kā:
  - birojos vai citās komercietpās;
  - lauku apvidū;
  - viesnīcās, moteļos un tamlīdzīgās vietās to iemītnieku lietošanai;
  - viesu namos un naktsmītnēs brokastu pagatavošanai.
- Izmantojiet tikai oriģinālos piederumus, kuri ietilpst piegādes komplektā. Citu ražotāju izgatavoto piederumu izmantošana var nopietni apdraudēt lietotāja drošībai.
- Saskaņā ar drošības tehnikas prasībām un, lai novērstu iespējamo traumatismu, elektrisko ierīču remontu, tai skaitā arī barojošā vada nomainīšanu, drīkst veikt tikai kvalificēts personāls. Remonta nepieciešamības gadījumā, lūdzu, nogādājiet ierīci servisa dienestā, kura adrese uzrādīta šīs instrukcijas pielikumā.

### Palaišana darbībā

Ieslēdzot ierīci pirmo reizi, ļaujiet tai apmēram 3 minūšu laikā sasilt, atstājot plīts riņķus tukšus un nodrošinot pietiekošu ventilāciju. Tas nodrošinās aizsargpārklājuma „pielāgošanos”, kurš pasargā plītsriņķus no korozijas. Šī procesa laikā var rasties viegla nepatīkama smaka un dūmi, tā ir normāla parādība, kas drīzumā pazudīs. Pēc tam tīriet ierīci tā, kā aprakstīts zemāk sadaļā „*Vispārējā kopšana un tīrīšana*”.

### Ekspluatācija

- Pirms elektroierīces ieslēgšanas obligāti izvietojiet uz plītsriņķa trauku, kurā jūs gatavosiet ēdienu.
- Pārbaudiet, lai trauka ārpusē būtu tīra un sausa. Neizmantojiet apkvēpušus traukus.
- Lai nebojātu plītsriņķus, lietojiet traukus ar gludu dibenu. Vispiemērotākie trauki ir tie, kas speciāli paredzēti elektriskajām plītīm (skat. 1. att.).
- Vienmēr pārbaudiet, lai izmantojamo trauku dibena diametrs būtu ne mazāks par plītsriņķa diametru. Tas novērsīs siltuma zudumus un pasargās plītsriņķi no bojāšanās virsmas nevienmērīgas sasilsanas dēļ.



### Termostata regulēšana

**MAX:** Ēdiena iepriekšēja gatavošana (apcepšana) un ātra cepšana

**4-5:** Parastā pagatavošana, cepšana

**3-4:** Pagatavošana (sautēšana) uz „lēnas uguns”

**1-2:** Ēdiena uzturēšanai siltā stāvoklī

Pēc elektroierīces izmantošanas pagrieziet termostata kloķi pozīcijā „**MIN**”. Lai pārliecinātos, ka ierīce tiešām ir pilnīgi izslēgta, obligāti izvelciet tās kontaktdakšu no kontaktligzdas.

### Indikācijas spuldzīte

Indikācijas spuldzīte gaismo, kamēr elektriskā plīts sasilst. Kad noteikta temperatūra ir sasniegta, spuldzīte nodziest.

### Vispārēja kopšana un tīrīšana

- Pirms elektroierīces tīrīšanas atslēdziet to no elektrotīkla un ļaujiet pilnīgi atdzist.
- Izvairieties no elektriskās strāvas trieciena, nekādā gadījumā nemazgājiet ierīci, iegremdējot to ūdenī.
- Nedrīkst lietot abrazīvus un kodīgus mazgāšanas līdzekļus.
- Pēc ierīces izmantošanas plītsriņķus var noslaucīt ar mitru audeklu.
- Laiku pa laikam elektriskā plīts jātīra, izmantojot speciālu tīrīšanas līdzekli.

### Utilizācija



Vecās un bojātās elektroierīces nedrīkst izmest ārā kopā ar sadzīves atkritumiem. Nogādājiet tās speciāli šādām iekārtām paredzētajās savākšanas vietās.

### Garantija

Garantijas laiks firmas „Severin” ražotām ierīcēm ir 2 gadi no to pārdošanas dienas. Šajā laikā mēs bez maksas novērsīsim visus defektus, kas saistīti ar ražošanas trūkumiem vai nekvalitatīvo materiālu izmantošanu. Garantija neattiecas uz tiem defektiem, kas radušies sakarā ar lietošanas instrukcijas neievērošanu, ierīces neuzmanīgu lietošanu, kā arī garantijas neattiecas uz plīstošām (stikla vai keramiskajām) daļām. Šī garantija neaizskar jūsu likumīgās tiesības, tāpat kā jebkādas citas nacionālajā likumdošanā noteiktās patērētāja tiesības, kas regulē attiecības starp patērētājiem un pārdevējiem, kuras veidojas pie preču pārdošanas. Garantija nav spēkā gadījumā, ja ierīces remonts tika veikts mūsu neuzrādītajos servisa centros. Jūs varat nosūtīt ierīci pa pastu mūsu tuvākajā servisa centrā, pievienojot tai klāt defektu sarakstu un kases čeku. Nekādas pārdevēja sniegtās papildu garantijas rūpnīca-ražotājs neatzīst.